















# Ergebnis Europawahl 1994

Endergebnis  
243 Stimmbezirke

|          |   |        |        |
|----------|---|--------|--------|
| SPD      |  | 31,8 % | 28.864 |
| CDU      |  | 40,6 % | 36.834 |
| GRÜNE    |  | 12,8 % | 11.626 |
| F.D.P.   |  | 4,9 %  | 4.440  |
| REP      |  | 3,1 %  | 2.796  |
| PDS      |  | 0,7 %  | 629    |
| Sonstige |  | 6,1 %  | 5.498  |

Wahlberechtigte: 163.680  
Wahlbeteiligung: 55,9%




## Buchholz i.d.N. (29 Stimmbezirke)





|          |   |        |       |
|----------|---|--------|-------|
| SPD      |  | 31,1 % | 4.509 |
| CDU      |  | 38,1 % | 5.521 |
| GRÜNE    |  | 15,2 % | 2.203 |
| F.D.P.   |  | 5,4 %  | 778   |
| REP      |  | 2,3 %  | 331   |
| PDS      |  | 0,8 %  | 112   |
| Sonstige |  | 7,3 %  | 1.053 |

| Bereich                           | Wahlberechtigte | Wähler (-innen) | SPD          | CDU          | GRÜNE        | F.D.P.     | REP        | PDS        | Sonstige    |
|-----------------------------------|-----------------|-----------------|--------------|--------------|--------------|------------|------------|------------|-------------|
| Gasthaus Kröger                   | 810             | 364             | 109<br>30,2% | 151<br>41,8% | 33<br>9,1%   | 17<br>4,7% | 18<br>5,0% | 2<br>0,6%  | 31<br>8,6%  |
| Schule Sprötze                    | 759             | 421             | 161<br>38,3% | 133<br>31,7% | 59<br>14,0%  | 23<br>5,5% | 8<br>1,9%  | 11<br>2,6% | 25<br>6,0%  |
| Suerhoper Brunnenweg              | 236             | 112             | 24<br>21,4%  | 33<br>29,5%  | 32<br>28,6%  | 7<br>6,2%  | 1<br>0,9%  | 1<br>0,9%  | 14<br>12,5% |
| Gasthaus Wentzien                 | 758             | 379             | 105<br>28,1% | 150<br>40,1% | 56<br>15,0%  | 15<br>4,0% | 15<br>4,0% | 2<br>0,5%  | 31<br>8,3%  |
| Grundschule Steinbeck             | 939             | 492             | 128<br>26,0% | 195<br>39,6% | 87<br>17,7%  | 32<br>6,5% | 10<br>2,0% | 4<br>0,8%  | 36<br>7,3%  |
| Gasthaus "Zur Eiche"              | 1.526           | 786             | 223<br>28,6% | 311<br>39,9% | 112<br>14,4% | 52<br>6,7% | 11<br>1,4% | 2<br>0,3%  | 68<br>8,7%  |
| Vereinshaus Blau-Weiß<br>Buchholz | 856             | 415             | 128<br>30,8% | 166<br>40,0% | 72<br>17,3%  | 20<br>4,8% | 4<br>1,0%  | 3<br>0,7%  | 22<br>5,3%  |

|                                 |       |     |              |              |              |            |            |            |             |
|---------------------------------|-------|-----|--------------|--------------|--------------|------------|------------|------------|-------------|
| Städtischer Kindergarten I (I)  | 1.063 | 553 | 165<br>30,0% | 205<br>37,3% | 85<br>15,5%  | 29<br>5,3% | 13<br>2,4% | 2<br>0,4%  | 51<br>9,3%  |
| Städtischer Kindergarten I (II) | 1.013 | 529 | 169<br>32,3% | 203<br>38,7% | 76<br>14,5%  | 26<br>5,0% | 19<br>3,6% | 3<br>0,6%  | 28<br>5,3%  |
| Waldschule I                    | 1.116 | 490 | 173<br>35,4% | 164<br>33,5% | 76<br>15,5%  | 24<br>4,9% | 9<br>1,8%  | 10<br>2,0% | 33<br>6,7%  |
| Waldschule II                   | 1.382 | 552 | 170<br>31,2% | 211<br>38,7% | 84<br>15,4%  | 21<br>3,9% | 14<br>2,6% | 1<br>0,2%  | 44<br>8,1%  |
| Waldschule III                  | 1.376 | 711 | 205<br>29,0% | 275<br>39,0% | 117<br>16,6% | 53<br>7,5% | 14<br>2,0% | 6<br>0,8%  | 36<br>5,1%  |
| Berufsbildungswerk              | 1.255 | 600 | 193<br>32,2% | 208<br>34,7% | 84<br>14,0%  | 33<br>5,5% | 14<br>2,3% | 3<br>0,5%  | 64<br>10,7% |
| Heideschule                     | 1.130 | 570 | 194<br>34,5% | 216<br>38,4% | 82<br>14,6%  | 19<br>3,4% | 15<br>2,7% | 1<br>0,2%  | 36<br>6,4%  |
| Albert-Einstein-Gymnasium       | 1.059 | 500 | 195<br>39,2% | 170<br>34,2% | 71<br>14,3%  | 21<br>4,2% | 15<br>3,0% | 2<br>0,4%  | 23<br>4,6%  |
| Rathaus                         | 1.122 | 543 | 172<br>32,0% | 217<br>40,4% | 75<br>14,0%  | 21<br>3,9% | 5<br>0,9%  | 5<br>0,9%  | 42<br>7,8%  |
| Finanzamt                       | 1.210 | 601 | 180<br>30,2% | 241<br>40,4% | 75<br>12,6%  | 28<br>4,7% | 19<br>3,2% | 6<br>1,0%  | 48<br>8,0%  |
| Wiesenschule I                  | 1.175 | 535 | 163<br>30,9% | 204<br>38,6% | 67<br>12,7%  | 35<br>6,6% | 13<br>2,5% | 4<br>0,8%  | 42<br>8,0%  |
| Wiesenschule II                 | 1.329 | 678 | 197<br>29,4% | 271<br>40,4% | 110<br>16,4% | 36<br>5,4% | 10<br>1,5% | 2<br>0,3%  | 45<br>6,7%  |
| Wiesenschule III                | 1.416 | 610 | 211<br>34,9% | 189<br>31,2% | 102<br>16,9% | 35<br>5,8% | 9<br>1,5%  | 5<br>0,8%  | 54<br>8,9%  |
| Gaststätte Brunkhorst           | 103   | 57  | 11<br>19,6%  | 30<br>53,6%  | 7<br>12,5%   | 2<br>3,6%  | 1<br>1,8%  | 0<br>0,0%  | 5<br>8,9%   |
| Kindergartenverein Holm-Sepp.   | 1.089 | 536 | 192<br>36,2% | 183<br>34,5% | 82<br>15,4%  | 26<br>4,9% | 12<br>2,3% | 7<br>1,3%  | 29<br>5,5%  |
| Mühlenschule I                  | 1.383 | 640 | 169<br>26,7% | 264<br>41,8% | 101<br>16,0% | 30<br>4,7% | 17<br>2,7% | 4<br>0,6%  | 47<br>7,4%  |
| Mühlenschule II                 | 1.170 | 523 | 134<br>25,9% | 179<br>34,6% | 107<br>20,7% | 48<br>9,3% | 10<br>1,9% | 6<br>1,2%  | 33<br>6,4%  |
| Gasthaus "Zur Erholung"         | 171   | 83  | 31<br>37,8%  | 34<br>41,5%  | 8<br>9,8%    | 4<br>4,9%  | 0<br>0,0%  | 1<br>1,2%  | 4<br>4,9%   |
| Gasthaus Frommann               | 764   | 368 | 130<br>35,8% | 137<br>37,7% | 52<br>14,3%  | 16<br>4,4% | 9<br>2,5%  | 3<br>0,8%  | 16<br>4,4%  |
| Briefwahl Buchholz 01           | -     | 662 | 203<br>30,8% | 244<br>37,0% | 111<br>16,8% | 43<br>6,5% | 16<br>2,4% | 7<br>1,1%  | 36<br>5,5%  |
| Briefwahl Buchholz 02           | -     | 649 | 168<br>26,0% | 248<br>38,4% | 107<br>16,6% | 40<br>6,2% | 19<br>2,9% | 5<br>0,8%  | 59<br>9,1%  |
| Briefwahl Buchholz 03           | -     | 659 | 206<br>31,4% | 289<br>44,1% | 73<br>11,1%  | 22<br>3,4% | 11<br>1,7% | 4<br>0,6%  | 51<br>7,8%  |


**Neu Wulmstorf**  
(19 Stimmbezirke)

|              |   |               |              |
|--------------|---|---------------|--------------|
| <b>SPD</b>   |  | <b>32,5 %</b> | <b>2.271</b> |
| <b>CDU</b>   |  | <b>38,1 %</b> | <b>2.662</b> |
| <b>GRÜNE</b> |  | <b>13,6 %</b> | <b>950</b>   |

|                 |   |              |            |
|-----------------|---|--------------|------------|
| <b>F.D.P.</b>   |   | <b>5,6 %</b> | <b>392</b> |
| <b>REP</b>      |  | <b>3,5 %</b> | <b>243</b> |
| <b>PDS</b>      |  | <b>0,8 %</b> | <b>54</b>  |
| <b>Sonstige</b> |  | <b>6,0 %</b> | <b>422</b> |

| Bereich                     | Wahlberechtigte | Wähler (-innen) | SPD          | CDU          | GRÜNE       | F.D.P.     | REP        | PDS       | Sonstige   |
|-----------------------------|-----------------|-----------------|--------------|--------------|-------------|------------|------------|-----------|------------|
| Grundschule II/01           | 795             | 394             | 115<br>29,5% | 156<br>40,0% | 55<br>14,1% | 27<br>6,9% | 10<br>2,6% | 0<br>0,0% | 27<br>6,9% |
| Hauptschule 01              | 1.055           | 499             | 157<br>31,7% | 189<br>38,1% | 74<br>14,9% | 32<br>6,5% | 20<br>4,0% | 2<br>0,4% | 22<br>4,4% |
| Hauptschule 02              | 919             | 421             | 138<br>33,4% | 161<br>39,0% | 52<br>12,6% | 15<br>3,6% | 12<br>2,9% | 7<br>1,7% | 28<br>6,8% |
| Grundschule I/01            | 724             | 330             | 120<br>37,2% | 130<br>40,2% | 41<br>12,7% | 11<br>3,4% | 8<br>2,5%  | 3<br>0,9% | 10<br>3,1% |
| Grundschule II/02           | 896             | 405             | 118<br>29,3% | 170<br>42,2% | 55<br>13,6% | 30<br>7,4% | 6<br>1,5%  | 5<br>1,2% | 19<br>4,7% |
| Grundschule II/03           | 878             | 412             | 154<br>37,6% | 119<br>29,0% | 78<br>19,0% | 19<br>4,6% | 13<br>3,2% | 3<br>0,7% | 24<br>5,9% |
| Grundschule II/04           | 746             | 344             | 134<br>39,3% | 115<br>33,7% | 50<br>14,7% | 15<br>4,4% | 14<br>4,1% | 0<br>0,0% | 13<br>3,8% |
| Grundschule II/05           | 1.030           | 439             | 169<br>38,8% | 135<br>31,0% | 53<br>12,2% | 18<br>4,1% | 22<br>5,0% | 5<br>1,1% | 34<br>7,8% |
| Grundschule II/06           | 844             | 373             | 154<br>41,4% | 68<br>18,3%  | 77<br>20,7% | 14<br>3,8% | 15<br>4,0% | 9<br>2,4% | 35<br>9,4% |
| Grundschule I/02            | 943             | 511             | 156<br>30,8% | 189<br>37,3% | 57<br>11,2% | 35<br>6,9% | 22<br>4,3% | 1<br>0,2% | 47<br>9,3% |
| Grundschule I/03            | 809             | 396             | 135<br>34,4% | 147<br>37,4% | 49<br>12,5% | 20<br>5,1% | 17<br>4,3% | 3<br>0,8% | 22<br>5,6% |
| Grundschule I/04            | 702             | 350             | 118<br>34,0% | 132<br>38,0% | 51<br>14,7% | 13<br>3,7% | 20<br>5,8% | 0<br>0,0% | 13<br>3,7% |
| Gasthaus Meinschien         | 779             | 388             | 114<br>29,9% | 163<br>42,8% | 47<br>12,3% | 19<br>5,0% | 12<br>3,1% | 4<br>1,0% | 22<br>5,8% |
| Feuerwehrgerätehaus Elstorf | 646             | 297             | 93<br>31,4%  | 113<br>38,2% | 40<br>13,5% | 26<br>8,8% | 9<br>3,0%  | 3<br>1,0% | 12<br>4,1% |
| Mehrzweckhalle              | 521             | 281             | 55<br>19,7%  | 151<br>54,1% | 28<br>10,0% | 23<br>8,2% | 5<br>1,8%  | 3<br>1,1% | 14<br>5,0% |
| Feuerwehrgerätehaus Rade    | 455             | 225             | 49<br>22,0%  | 125<br>56,1% | 30<br>13,5% | 8<br>3,6%  | 3<br>1,3%  | 2<br>0,9% | 6<br>2,7%  |
| Feuerwehrgerätehaus Rübke   | 352             | 210             | 70<br>33,7%  | 85<br>40,9%  | 17<br>8,2%  | 16<br>7,7% | 9<br>4,3%  | 0<br>0,0% | 11<br>5,3% |
| Briefwahl Neu Wulmstorf 01  | -               | 575             | 159<br>27,9% | 245<br>43,0% | 64<br>11,2% | 35<br>6,1% | 21<br>3,7% | 3<br>0,5% | 43<br>7,5% |
| Briefwahl Neu Wulmstorf 02  | -               | 206             | 63<br>30,6%  | 69<br>33,5%  | 32<br>15,5% | 16<br>7,8% | 5<br>2,4%  | 1<br>0,5% | 20<br>9,7% |

**Rosengarten**  
(12 Stimmbezirke)

|            |   |               |              |
|------------|---|---------------|--------------|
| <b>SPD</b> |  | <b>27,7 %</b> | <b>1.508</b> |
|------------|---|---------------|--------------|

|                 |  |               |              |
|-----------------|--|---------------|--------------|
| <b>CDU</b>      |  | <b>42,3 %</b> | <b>2.308</b> |
| <b>GRÜNE</b>    |  | <b>14,1 %</b> | <b>766</b>   |
| <b>F.D.P.</b>   |  | <b>5,3 %</b>  | <b>290</b>   |
| <b>REP</b>      |  | <b>3,1 %</b>  | <b>170</b>   |
| <b>PDS</b>      |  | <b>0,7 %</b>  | <b>39</b>    |
| <b>Sonstige</b> |  | <b>6,8 %</b>  | <b>369</b>   |

| Bereich                      | Wahlberechtigte | Wähler (-innen) | SPD          | CDU          | GRÜNE        | F.D.P.     | REP        | PDS       | Sonstige    |
|------------------------------|-----------------|-----------------|--------------|--------------|--------------|------------|------------|-----------|-------------|
| Gasthaus "Zur Linde" 01      | 1.705           | 883             | 251<br>28,6% | 358<br>40,8% | 111<br>12,7% | 58<br>6,6% | 33<br>3,8% | 7<br>0,8% | 59<br>6,7%  |
| Schützenhalle Eckel          | 1.146           | 613             | 188<br>30,8% | 245<br>40,2% | 92<br>15,1%  | 28<br>4,6% | 28<br>4,6% | 4<br>0,7% | 25<br>4,1%  |
| Gasthaus "Zum Lindenhof"     | 1.561           | 847             | 292<br>34,7% | 337<br>40,1% | 83<br>9,9%   | 39<br>4,6% | 22<br>2,6% | 9<br>1,1% | 59<br>7,0%  |
| Dorfgemeinschaftshaus Emsen  | 396             | 198             | 61<br>31,1%  | 77<br>39,3%  | 34<br>17,3%  | 9<br>4,6%  | 2<br>1,0%  | 0<br>0,0% | 13<br>6,6%  |
| Feuerwehrgerätehaus Iddensen | 293             | 165             | 41<br>25,5%  | 72<br>44,7%  | 15<br>9,3%   | 4<br>2,5%  | 9<br>5,6%  | 0<br>0,0% | 20<br>12,4% |
| Gasthaus "Zur Linde" 02      | 896             | 481             | 78<br>16,4%  | 207<br>43,4% | 96<br>20,1%  | 42<br>8,8% | 11<br>2,3% | 8<br>1,7% | 35<br>7,3%  |
| Kösters Gasthaus             | 928             | 515             | 172<br>33,9% | 209<br>41,2% | 61<br>12,0%  | 16<br>3,2% | 16<br>3,2% | 2<br>0,4% | 31<br>6,1%  |
| Gasthaus "Zur Erholung"      | 853             | 445             | 105<br>23,7% | 205<br>46,3% | 68<br>15,3%  | 22<br>5,0% | 11<br>2,5% | 2<br>0,5% | 30<br>6,8%  |
| Gasthaus Erhorn              | 633             | 322             | 88<br>27,6%  | 135<br>42,3% | 50<br>15,7%  | 14<br>4,4% | 9<br>2,8%  | 1<br>0,3% | 22<br>6,9%  |
| Hotel Cordes                 | 409             | 234             | 44<br>19,0%  | 107<br>46,3% | 44<br>19,0%  | 7<br>3,0%  | 8<br>3,5%  | 0<br>0,0% | 21<br>9,1%  |
| Briefwahl Rosengarten 01     | -               | 702             | 175<br>25,0% | 317<br>45,4% | 90<br>12,9%  | 45<br>6,4% | 21<br>3,0% | 5<br>0,7% | 46<br>6,6%  |
| Briefwahl Rosengarten 02     | -               | 92              | 13<br>14,6%  | 39<br>43,8%  | 22<br>24,7%  | 6<br>6,7%  | 0<br>0,0%  | 1<br>1,1% | 8<br>9,0%   |







**Seevetal**  
(45 Stimmbezirke)

|                 |  |               |              |
|-----------------|--|---------------|--------------|
| <b>SPD</b>      |  | <b>32,9 %</b> | <b>5.476</b> |
| <b>CDU</b>      |  | <b>40,2 %</b> | <b>6.698</b> |
| <b>GRÜNE</b>    |  | <b>12,6 %</b> | <b>2.094</b> |
| <b>F.D.P.</b>   |  | <b>4,9 %</b>  | <b>812</b>   |
| <b>REP</b>      |  | <b>2,8 %</b>  | <b>464</b>   |
| <b>PDS</b>      |  | <b>0,8 %</b>  | <b>131</b>   |
| <b>Sonstige</b> |  | <b>5,9 %</b>  | <b>982</b>   |

| Bereich                        | Wahlberechtigte | Wähler (-innen) | SPD          | CDU          | GRÜNE       | F.D.P.      | REP        | PDS       | Sonstige    |
|--------------------------------|-----------------|-----------------|--------------|--------------|-------------|-------------|------------|-----------|-------------|
| Schule Hittfeld I              | 814             | 365             | 85<br>23,4%  | 152<br>41,8% | 54<br>14,8% | 40<br>11,0% | 9<br>2,5%  | 2<br>0,5% | 22<br>6,0%  |
| Schule Hittfeld II             | 811             | 354             | 70<br>19,8%  | 169<br>47,7% | 50<br>14,1% | 26<br>7,3%  | 8<br>2,3%  | 6<br>1,7% | 25<br>7,1%  |
| Schule Hittfeld III            | 807             | 399             | 121<br>30,7% | 144<br>36,5% | 48<br>12,2% | 36<br>9,1%  | 19<br>4,8% | 3<br>0,8% | 23<br>5,8%  |
| Schule Hittfeld IV             | 777             | 334             | 105<br>31,6% | 127<br>38,3% | 48<br>14,5% | 19<br>5,7%  | 6<br>1,8%  | 4<br>1,2% | 23<br>6,9%  |
| Kindergarten Hittfeld V        | 829             | 371             | 131<br>35,3% | 128<br>34,5% | 55<br>14,8% | 23<br>6,2%  | 8<br>2,2%  | 1<br>0,3% | 25<br>6,7%  |
| Feuerwehr Lindhorst            | 552             | 305             | 92<br>30,4%  | 130<br>42,9% | 32<br>10,6% | 11<br>3,6%  | 3<br>1,0%  | 1<br>0,3% | 34<br>11,2% |
| Feuerwehr Helmstorf            | 617             | 336             | 78<br>23,4%  | 142<br>42,5% | 57<br>17,1% | 21<br>6,3%  | 11<br>3,3% | 2<br>0,6% | 23<br>6,9%  |
| Schule Emmelndorf I            | 792             | 415             | 125<br>30,3% | 161<br>39,0% | 53<br>12,8% | 26<br>6,3%  | 13<br>3,1% | 4<br>1,0% | 31<br>7,5%  |
| Schule Emmelndorf II           | 747             | 347             | 90<br>26,2%  | 163<br>47,4% | 41<br>11,9% | 19<br>5,5%  | 9<br>2,6%  | 3<br>0,9% | 19<br>5,5%  |
| Feuerwehr Beckedorf-Fleestedt  | 425             | 230             | 81<br>35,7%  | 92<br>40,5%  | 31<br>13,7% | 7<br>3,1%   | 7<br>3,1%  | 2<br>0,9% | 7<br>3,1%   |
| Feuerwehr Fleestedt II         | 714             | 371             | 127<br>34,5% | 141<br>38,3% | 50<br>13,6% | 12<br>3,3%  | 10<br>2,7% | 4<br>1,1% | 24<br>6,5%  |
| Dorfhaus Fleestedt III         | 690             | 368             | 112<br>30,9% | 146<br>40,3% | 57<br>15,7% | 18<br>5,0%  | 12<br>3,3% | 2<br>0,6% | 15<br>4,1%  |
| Schule Fleestedt IV            | 714             | 336             | 132<br>39,5% | 130<br>38,9% | 41<br>12,3% | 9<br>2,7%   | 6<br>1,8%  | 0<br>0,0% | 16<br>4,8%  |
| Dorfhaus Fleestedt V           | 800             | 397             | 128<br>32,3% | 176<br>44,4% | 46<br>11,6% | 15<br>3,8%  | 11<br>2,8% | 2<br>0,5% | 18<br>4,5%  |
| Feuerwehr Glüsing              | 655             | 296             | 97<br>33,0%  | 135<br>45,9% | 41<br>13,9% | 4<br>1,4%   | 5<br>1,7%  | 0<br>0,0% | 12<br>4,1%  |
| Gymnasium Meckelfeld I         | 803             | 384             | 170<br>45,0% | 124<br>32,8% | 30<br>7,9%  | 6<br>1,6%   | 18<br>4,8% | 3<br>0,8% | 27<br>7,1%  |
| Gymnasium Meckelfeld II        | 778             | 339             | 146<br>43,2% | 103<br>30,5% | 47<br>13,9% | 10<br>3,0%  | 10<br>3,0% | 4<br>1,2% | 18<br>5,3%  |
| Gymnasium Meckelfeld III       | 834             | 379             | 162<br>43,2% | 127<br>33,9% | 35<br>9,3%  | 14<br>3,7%  | 11<br>2,9% | 2<br>0,5% | 24<br>6,4%  |
| Altenbegegnungsstätte Meckelf. | 855             | 358             | 159<br>44,8% | 107<br>30,1% | 39<br>11,0% | 24<br>6,8%  | 9<br>2,5%  | 3<br>0,8% | 14<br>3,9%  |
| Kindergarten Meckelfeld V      | 870             | 407             | 175<br>43,6% | 133<br>33,2% | 39<br>9,7%  | 9<br>2,2%   | 17<br>4,2% | 1<br>0,2% | 27<br>6,7%  |
| Schule Meckelfeld VI           | 898             | 384             | 168<br>43,9% | 119<br>31,1% | 50<br>13,1% | 18<br>4,7%  | 5<br>1,3%  | 6<br>1,6% | 17<br>4,4%  |
| Helbach-Haus Meckelfeld VII    | 905             | 407             | 141<br>35,0% | 170<br>42,2% | 45<br>11,2% | 15<br>3,7%  | 9<br>2,2%  | 2<br>0,5% | 21<br>5,2%  |
| Schule Meckelfeld VIII         | 825             | 361             | 150<br>41,7% | 106<br>29,4% | 54<br>15,0% | 9<br>2,5%   | 17<br>4,7% | 3<br>0,8% | 21<br>5,8%  |
| Kinderhort Meckelfeld IX       | 818             | 423             | 156<br>37,1% | 162<br>38,5% | 44<br>10,5% | 17<br>4,0%  | 13<br>3,1% | 0<br>0,0% | 29<br>6,9%  |
| Ortsverwaltung Over I          | 523             | 255             | 107<br>42,3% | 85<br>33,6%  | 37<br>14,6% | 9<br>3,6%   | 4<br>1,6%  | 0<br>0,0% | 11<br>4,3%  |

|                            |     |     |              |              |             |             |            |            |             |
|----------------------------|-----|-----|--------------|--------------|-------------|-------------|------------|------------|-------------|
| Ortsverwaltung Over II     | 578 | 300 | 136<br>45,5% | 103<br>34,4% | 26<br>8,7%  | 9<br>3,0%   | 4<br>1,3%  | 0<br>0,0%  | 21<br>7,0%  |
| Feuerwehr Bullenhausen     | 796 | 433 | 154<br>35,6% | 157<br>36,3% | 59<br>13,7% | 24<br>5,6%  | 19<br>4,4% | 4<br>0,9%  | 15<br>3,5%  |
| Alte Schule Hörsten        | 426 | 243 | 95<br>39,3%  | 79<br>32,6%  | 37<br>15,3% | 11<br>4,5%  | 8<br>3,3%  | 4<br>1,7%  | 8<br>3,3%   |
| Kindergarten Maschen I     | 744 | 327 | 122<br>37,5% | 117<br>36,0% | 45<br>13,8% | 9<br>2,8%   | 17<br>5,2% | 0<br>0,0%  | 15<br>4,6%  |
| Schule Maschen II          | 770 | 432 | 144<br>33,6% | 156<br>36,4% | 61<br>14,2% | 18<br>4,2%  | 14<br>3,3% | 6<br>1,4%  | 30<br>7,0%  |
| Schule Maschen III         | 805 | 366 | 143<br>39,1% | 135<br>36,9% | 50<br>13,7% | 16<br>4,4%  | 6<br>1,6%  | 4<br>1,1%  | 12<br>3,3%  |
| Dorfhaus Maschen IV        | 708 | 343 | 134<br>39,1% | 121<br>35,3% | 49<br>14,3% | 11<br>3,2%  | 6<br>1,7%  | 1<br>0,3%  | 21<br>6,1%  |
| Schule Horst Maschen V     | 708 | 334 | 84<br>25,8%  | 135<br>41,4% | 45<br>13,8% | 16<br>4,9%  | 10<br>3,1% | 2<br>0,6%  | 34<br>10,4% |
| Kirchengemeinde Maschen VI | 733 | 356 | 102<br>28,8% | 151<br>42,7% | 55<br>15,5% | 26<br>7,3%  | 5<br>1,4%  | 6<br>1,7%  | 9<br>2,5%   |
| Dorfhaus Maschen VII       | 689 | 297 | 79<br>27,0%  | 139<br>47,4% | 42<br>14,3% | 11<br>3,8%  | 8<br>2,7%  | 1<br>0,3%  | 13<br>4,4%  |
| Schule Horst Maschen VIII  | 729 | 377 | 91<br>24,3%  | 192<br>51,2% | 44<br>11,7% | 17<br>4,5%  | 10<br>2,7% | 0<br>0,0%  | 21<br>5,6%  |
| Schule Horst I             | 558 | 295 | 81<br>27,6%  | 120<br>40,8% | 48<br>16,3% | 21<br>7,1%  | 7<br>2,4%  | 3<br>1,0%  | 14<br>4,8%  |
| Schule Horst II            | 568 | 293 | 54<br>18,5%  | 150<br>51,4% | 27<br>9,2%  | 31<br>10,6% | 9<br>3,1%  | 2<br>0,7%  | 19<br>6,5%  |
| Feuerwehr Ramelsloh I      | 598 | 325 | 75<br>23,1%  | 160<br>49,2% | 37<br>11,4% | 20<br>6,2%  | 8<br>2,5%  | 2<br>0,6%  | 23<br>7,1%  |
| Schützenhaus Ramelsloh II  | 584 | 324 | 74<br>23,1%  | 152<br>47,5% | 42<br>13,1% | 29<br>9,1%  | 8<br>2,5%  | 2<br>0,6%  | 13<br>4,1%  |
| Feuerwehr Ohlendorf I      | 561 | 336 | 96<br>28,8%  | 160<br>48,0% | 34<br>10,2% | 17<br>5,1%  | 4<br>1,2%  | 1<br>0,3%  | 21<br>6,3%  |
| Schützenhaus Ohlendorf II  | 623 | 344 | 120<br>35,1% | 143<br>41,8% | 33<br>9,6%  | 11<br>3,2%  | 10<br>2,9% | 5<br>1,5%  | 20<br>5,8%  |
| Briefwahl Seevetal 01      | -   | 721 | 197<br>27,6% | 329<br>46,1% | 74<br>10,4% | 37<br>5,2%  | 29<br>4,1% | 5<br>0,7%  | 43<br>6,0%  |
| Briefwahl Seevetal 02      | -   | 700 | 186<br>26,7% | 331<br>47,6% | 70<br>10,1% | 35<br>5,0%  | 16<br>2,3% | 6<br>0,9%  | 52<br>7,5%  |
| Briefwahl Seevetal 03      | -   | 707 | 201<br>28,7% | 296<br>42,3% | 92<br>13,1% | 26<br>3,7%  | 16<br>2,3% | 17<br>2,4% | 52<br>7,4%  |








**Stelle**  
(8 Stimmbezirke)

|               |   |               |              |
|---------------|---|---------------|--------------|
| <b>SPD</b>    |  | <b>32,0 %</b> | <b>1.330</b> |
| <b>CDU</b>    |  | <b>40,3 %</b> | <b>1.676</b> |
| <b>GRÜNE</b>  |  | <b>13,4 %</b> | <b>555</b>   |
| <b>F.D.P.</b> |  | <b>4,1 %</b>  | <b>172</b>   |
| <b>REP</b>    |  | <b>3,9 %</b>  | <b>163</b>   |
| <b>PDS</b>    |  | <b>0,6 %</b>  | <b>27</b>    |

|                 |  |              |            |
|-----------------|--|--------------|------------|
| <b>Sonstige</b> |  | <b>5,6 %</b> | <b>233</b> |
|-----------------|--|--------------|------------|

| Bereich                      | Wahlberechtigte | Wähler (-innen) | SPD          | CDU          | GRÜNE       | F.D.P.     | REP        | PDS       | Sonstige   |
|------------------------------|-----------------|-----------------|--------------|--------------|-------------|------------|------------|-----------|------------|
| Schützenhaus                 | 1.120           | 523             | 172<br>33,7% | 185<br>36,2% | 73<br>14,3% | 11<br>2,2% | 39<br>7,6% | 2<br>0,4% | 29<br>5,7% |
| Jugendzentrum                | 1.080           | 542             | 201<br>37,6% | 190<br>35,6% | 70<br>13,1% | 25<br>4,7% | 22<br>4,1% | 5<br>0,9% | 21<br>3,9% |
| Rathaus                      | 1.099           | 616             | 215<br>35,1% | 237<br>38,7% | 72<br>11,8% | 35<br>5,7% | 20<br>3,3% | 5<br>0,8% | 28<br>4,6% |
| Grund- u. Hauptschule I      | 1.135           | 595             | 173<br>29,5% | 244<br>41,6% | 79<br>13,5% | 13<br>2,2% | 22<br>3,8% | 3<br>0,5% | 52<br>8,9% |
| Feuerwehrgerätehaus Ashausen | 1.148           | 572             | 182<br>32,0% | 236<br>41,5% | 88<br>15,5% | 19<br>3,3% | 12<br>2,1% | 4<br>0,7% | 28<br>4,9% |
| Grundschule Ashausen         | 1.011           | 515             | 142<br>27,8% | 213<br>41,7% | 72<br>14,1% | 33<br>6,5% | 21<br>4,1% | 3<br>0,6% | 27<br>5,3% |
| Grundschule Fliegenberg      | 819             | 437             | 119<br>27,3% | 211<br>48,4% | 50<br>11,5% | 14<br>3,2% | 21<br>4,8% | 1<br>0,2% | 20<br>4,6% |
| Briefwahl Stelle             | -               | 400             | 126<br>31,7% | 160<br>40,3% | 51<br>12,8% | 22<br>5,5% | 6<br>1,5%  | 4<br>1,0% | 28<br>7,1% |







**Winsen/Luhe**  
(26 Stimmbezirke)

|                 |   |               |              |
|-----------------|---|---------------|--------------|
| <b>SPD</b>      |  | <b>35,1 %</b> | <b>4.062</b> |
| <b>CDU</b>      |  | <b>39,6 %</b> | <b>4.587</b> |
| <b>GRÜNE</b>    |  | <b>11,7 %</b> | <b>1.360</b> |
| <b>F.D.P.</b>   |  | <b>4,1 %</b>  | <b>472</b>   |
| <b>REP</b>      |  | <b>3,4 %</b>  | <b>397</b>   |
| <b>PDS</b>      |  | <b>0,7 %</b>  | <b>82</b>    |
| <b>Sonstige</b> |  | <b>5,4 %</b>  | <b>626</b>   |

| Bereich                        | Wahlberechtigte | Wähler (-innen) | SPD          | CDU          | GRÜNE       | F.D.P.     | REP        | PDS       | Sonstige   |
|--------------------------------|-----------------|-----------------|--------------|--------------|-------------|------------|------------|-----------|------------|
| Alten- und Pflegeheim Bethesda | 1.248           | 526             | 209<br>40,1% | 193<br>37,0% | 55<br>10,6% | 26<br>5,0% | 13<br>2,5% | 3<br>0,6% | 22<br>4,2% |
| Gemeindezentrum St. Jakobus    | 1.021           | 488             | 167<br>34,5% | 180<br>37,2% | 61<br>12,6% | 32<br>6,6% | 12<br>2,5% | 5<br>1,0% | 27<br>5,6% |
| AOK                            | 1.133           | 462             | 172<br>37,4% | 171<br>37,2% | 56<br>12,2% | 17<br>3,7% | 18<br>3,9% | 3<br>0,7% | 23<br>5,0% |
| Gaststätte "El Mare"           | 1.343           | 612             | 233<br>38,6% | 212<br>35,2% | 76<br>12,6% | 19<br>3,2% | 22<br>3,6% | 2<br>0,3% | 39<br>6,5% |
| AWO                            | 963             | 422             | 153<br>36,6% | 147<br>35,2% | 56<br>13,4% | 11<br>2,6% | 20<br>4,8% | 6<br>1,4% | 25<br>6,0% |
| Haus der Jugend                | 1.031           | 498             | 154<br>31,1% | 227<br>45,9% | 53<br>10,7% | 26<br>5,3% | 9<br>1,8%  | 0<br>0,0% | 26<br>5,3% |

|                               |       |     |              |              |             |            |            |            |            |
|-------------------------------|-------|-----|--------------|--------------|-------------|------------|------------|------------|------------|
| Realschule I                  | 1.073 | 508 | 192<br>37,9% | 190<br>37,5% | 51<br>10,1% | 22<br>4,3% | 18<br>3,6% | 3<br>0,6%  | 30<br>5,9% |
| Grundschule I                 | 1.249 | 484 | 164<br>34,5% | 197<br>41,4% | 54<br>11,3% | 19<br>4,0% | 12<br>2,5% | 3<br>0,6%  | 27<br>5,7% |
| Kreishaus Kantine             | 1.271 | 547 | 187<br>34,6% | 206<br>38,1% | 58<br>10,7% | 24<br>4,4% | 22<br>4,1% | 9<br>1,7%  | 35<br>6,5% |
| Gasthaus "Zum nassen End"     | 1.103 | 497 | 186<br>37,8% | 190<br>38,6% | 56<br>11,4% | 12<br>2,4% | 12<br>2,4% | 11<br>2,2% | 25<br>5,1% |
| Schule II                     | 1.187 | 491 | 234<br>47,7% | 155<br>31,6% | 34<br>6,9%  | 22<br>4,5% | 16<br>3,3% | 4<br>0,8%  | 26<br>5,3% |
| Feuerwehrgerätehaus Bahlburg  | 434   | 255 | 79<br>31,5%  | 119<br>47,4% | 31<br>12,4% | 4<br>1,6%  | 5<br>2,0%  | 2<br>0,8%  | 11<br>4,4% |
| Dorfgemeinschaftshaus Borstel | 1.137 | 576 | 180<br>31,6% | 245<br>43,0% | 72<br>12,6% | 18<br>3,2% | 27<br>4,7% | 5<br>0,9%  | 23<br>4,0% |
| Bei Rudolf Eckhoff            | 158   | 85  | 33<br>40,2%  | 28<br>34,1%  | 12<br>14,6% | 3<br>3,7%  | 2<br>2,4%  | 0<br>0,0%  | 4<br>4,9%  |
| Fährhaus Hoopte               | 560   | 278 | 72<br>26,0%  | 138<br>49,8% | 37<br>13,4% | 15<br>5,4% | 8<br>2,9%  | 1<br>0,4%  | 6<br>2,2%  |
| Sporthalle MTV Lassrönne      | 501   | 259 | 99<br>38,4%  | 93<br>36,0%  | 34<br>13,2% | 6<br>2,3%  | 9<br>3,5%  | 3<br>1,2%  | 14<br>5,4% |
| Gasthaus Pehmöller            | 1.107 | 570 | 182<br>32,3% | 241<br>42,8% | 68<br>12,1% | 16<br>2,8% | 23<br>4,1% | 4<br>0,7%  | 29<br>5,2% |
| Feuerwehrhaus Pattensen       | 1.187 | 630 | 208<br>33,3% | 249<br>39,8% | 81<br>13,0% | 23<br>3,7% | 18<br>2,9% | 3<br>0,5%  | 43<br>6,9% |
| Gasthaus "Zur Linde"          | 713   | 328 | 108<br>33,3% | 131<br>40,4% | 38<br>11,7% | 13<br>4,0% | 16<br>4,9% | 0<br>0,0%  | 18<br>5,6% |
| Realschule II                 | 805   | 424 | 141<br>33,7% | 165<br>39,4% | 50<br>11,9% | 28<br>6,7% | 15<br>3,6% | 1<br>0,2%  | 19<br>4,5% |
| Feuerwehrhaus Sangenstedt     | 354   | 175 | 58<br>33,1%  | 75<br>42,9%  | 18<br>10,3% | 2<br>1,1%  | 7<br>4,0%  | 1<br>0,6%  | 14<br>8,0% |
| Feuerwehrhaus Scharmbeck      | 881   | 421 | 140<br>33,5% | 185<br>44,3% | 46<br>11,0% | 21<br>5,0% | 6<br>1,4%  | 2<br>0,5%  | 18<br>4,3% |
| Dorfgemeinschaftshaus Stöckte | 1.151 | 635 | 203<br>32,3% | 254<br>40,4% | 88<br>14,0% | 34<br>5,4% | 27<br>4,3% | 5<br>0,8%  | 18<br>2,9% |
| Tönnhäuser Hof                | 406   | 243 | 86<br>35,5%  | 94<br>38,8%  | 25<br>10,3% | 8<br>3,3%  | 13<br>5,4% | 1<br>0,4%  | 15<br>6,2% |
| Briefwahl I Winsen            | -     | 639 | 227<br>35,8% | 233<br>36,8% | 78<br>12,3% | 14<br>2,2% | 29<br>4,6% | 2<br>0,3%  | 51<br>8,0% |
| Briefwahl II Winsen           | -     | 637 | 195<br>30,9% | 269<br>42,6% | 72<br>11,4% | 37<br>5,9% | 18<br>2,8% | 3<br>0,5%  | 38<br>6,0% |

**SG Elbmarsch**  
(16 Stimmbezirke)








|               |   |               |              |
|---------------|---|---------------|--------------|
| <b>SPD</b>    |  | <b>42,5 %</b> | <b>1.558</b> |
| <b>CDU</b>    |  | <b>36,2 %</b> | <b>1.326</b> |
| <b>GRÜNE</b>  |  | <b>9,1 %</b>  | <b>334</b>   |
| <b>F.D.P.</b> |  | <b>3,4 %</b>  | <b>124</b>   |
| <b>REP</b>    |  | <b>2,7 %</b>  | <b>99</b>    |
| <b>PDS</b>    |  | <b>0,8 %</b>  | <b>31</b>    |



|                 |  |              |            |
|-----------------|--|--------------|------------|
| <b>Sonstige</b> |  | <b>5,3 %</b> | <b>193</b> |
|-----------------|--|--------------|------------|

| Bereich                    | Wahlberechtigte | Wähler (-innen) | SPD          | CDU          | GRÜNE       | F.D.P.     | REP        | PDS       | Sonstige    |
|----------------------------|-----------------|-----------------|--------------|--------------|-------------|------------|------------|-----------|-------------|
| Gasthaus Maack             | 500             | 250             | 135<br>54,7% | 67<br>27,1%  | 21<br>8,5%  | 7<br>2,8%  | 5<br>2,0%  | 2<br>0,8% | 10<br>4,0%  |
| Grundschule Drennhausen    | 186             | 110             | 35<br>32,1%  | 52<br>47,7%  | 5<br>4,6%   | 1<br>0,9%  | 2<br>1,8%  | 3<br>2,8% | 11<br>10,1% |
| Gasthaus "Zur Elbaussicht" | 177             | 99              | 47<br>47,5%  | 34<br>34,3%  | 4<br>4,0%   | 5<br>5,1%  | 4<br>4,0%  | 0<br>0,0% | 5<br>5,1%   |
| Gasthaus "Zur Rennbahn"    | 256             | 134             | 62<br>46,3%  | 48<br>35,8%  | 11<br>8,2%  | 5<br>3,7%  | 2<br>1,5%  | 1<br>0,7% | 5<br>3,7%   |
| Gasthaus Harms             | 456             | 241             | 90<br>37,5%  | 92<br>38,3%  | 24<br>10,0% | 7<br>2,9%  | 8<br>3,3%  | 1<br>0,4% | 18<br>7,5%  |
| Gasthaus Kuhl              | 418             | 213             | 71<br>33,6%  | 83<br>39,3%  | 24<br>11,4% | 8<br>3,8%  | 13<br>6,2% | 0<br>0,0% | 12<br>5,7%  |
| Gasthaus Sander            | 404             | 198             | 87<br>44,8%  | 66<br>34,0%  | 25<br>12,9% | 7<br>3,6%  | 3<br>1,5%  | 1<br>0,5% | 5<br>2,6%   |
| Marschachter Hof           | 504             | 254             | 108<br>42,5% | 88<br>34,6%  | 25<br>9,8%  | 12<br>4,7% | 3<br>1,2%  | 2<br>0,8% | 16<br>6,3%  |
| Gasthaus Ahrens            | 861             | 429             | 205<br>48,2% | 129<br>30,4% | 40<br>9,4%  | 15<br>3,5% | 9<br>2,1%  | 4<br>0,9% | 23<br>5,4%  |
| GS Oldershausen            | 410             | 233             | 64<br>27,5%  | 125<br>53,6% | 20<br>8,6%  | 5<br>2,1%  | 9<br>3,9%  | 2<br>0,9% | 8<br>3,4%   |
| Ehemalige Schule Avendorf  | 361             | 188             | 98<br>52,7%  | 62<br>33,3%  | 6<br>3,2%   | 3<br>1,6%  | 5<br>2,7%  | 1<br>0,5% | 11<br>5,9%  |
| Gasthaus Hagemann          | 509             | 233             | 106<br>46,1% | 81<br>35,2%  | 20<br>8,7%  | 8<br>3,5%  | 3<br>1,3%  | 0<br>0,0% | 12<br>5,2%  |
| Grundschule Tespe I        | 577             | 255             | 119<br>47,4% | 78<br>31,1%  | 23<br>9,2%  | 5<br>2,0%  | 6<br>2,4%  | 4<br>1,6% | 16<br>6,4%  |
| Grundschule Tespe II       | 625             | 258             | 117<br>45,7% | 94<br>36,7%  | 14<br>5,5%  | 13<br>5,1% | 8<br>3,1%  | 3<br>1,2% | 7<br>2,7%   |
| Grundschule Tespe III      | 758             | 356             | 121<br>34,3% | 135<br>38,2% | 43<br>12,2% | 14<br>4,0% | 13<br>3,7% | 4<br>1,1% | 23<br>6,5%  |
| Briefwahl Elbmarsch 01     | -               | 244             | 93<br>38,3%  | 92<br>37,9%  | 29<br>11,9% | 9<br>3,7%  | 6<br>2,5%  | 3<br>1,2% | 11<br>4,5%  |

**SG Hanstedt**  
(24 Stimmbezirke)








|                 |   |               |              |
|-----------------|---|---------------|--------------|
| <b>SPD</b>      |  | <b>28,7 %</b> | <b>1.601</b> |
| <b>CDU</b>      |  | <b>44,3 %</b> | <b>2.471</b> |
| <b>GRÜNE</b>    |  | <b>11,1 %</b> | <b>621</b>   |
| <b>F.D.P.</b>   |  | <b>5,6 %</b>  | <b>311</b>   |
| <b>REP</b>      |  | <b>3,8 %</b>  | <b>209</b>   |
| <b>PDS</b>      |  | <b>0,3 %</b>  | <b>19</b>    |
| <b>Sonstige</b> |  | <b>6,1 %</b>  | <b>340</b>   |

| Bereich                        | Wahlberechtigte | Wähler (-innen) | SPD          | CDU          | GRÜNE       | F.D.P.      | REP        | PDS       | Sonstige    |
|--------------------------------|-----------------|-----------------|--------------|--------------|-------------|-------------|------------|-----------|-------------|
| Gemeinschaftshaus Asendorf     | 504             | 307             | 94<br>31,1%  | 105<br>34,8% | 38<br>12,6% | 18<br>6,0%  | 8<br>2,6%  | 3<br>1,0% | 36<br>11,9% |
| Hotel "Zur Heidschnucke"       | 471             | 221             | 74<br>33,9%  | 69<br>31,7%  | 29<br>13,3% | 11<br>5,0%  | 8<br>3,7%  | 0<br>0,0% | 27<br>12,4% |
| Feuerwehrhaus Dierkshausen     | 256             | 115             | 37<br>32,7%  | 38<br>33,6%  | 14<br>12,4% | 12<br>10,6% | 5<br>4,4%  | 0<br>0,0% | 7<br>6,2%   |
| Grundschule Brackel            | 519             | 286             | 80<br>28,5%  | 156<br>55,5% | 21<br>7,5%  | 7<br>2,5%   | 5<br>1,8%  | 1<br>0,4% | 11<br>3,9%  |
| Gasthaus Rieckmann Brackel     | 535             | 296             | 90<br>30,6%  | 129<br>43,9% | 43<br>14,6% | 19<br>6,5%  | 2<br>0,7%  | 2<br>0,7% | 9<br>3,1%   |
| Brauel's Gasthaus Thieshope    | 177             | 111             | 54<br>49,1%  | 30<br>27,3%  | 10<br>9,1%  | 7<br>6,4%   | 5<br>4,5%  | 1<br>0,9% | 3<br>2,7%   |
| Schule Egestorf                | 540             | 276             | 53<br>19,3%  | 145<br>52,9% | 24<br>8,8%  | 27<br>9,9%  | 11<br>4,0% | 0<br>0,0% | 14<br>5,1%  |
| Gemeindehaus Kathol. Kirche    | 353             | 207             | 65<br>31,4%  | 96<br>46,4%  | 22<br>10,6% | 11<br>5,3%  | 8<br>3,9%  | 0<br>0,0% | 5<br>2,4%   |
| Gasthaus "Aevermann's Hof"     | 236             | 145             | 34<br>23,4%  | 78<br>53,8%  | 13<br>9,0%  | 7<br>4,8%   | 2<br>1,4%  | 0<br>0,0% | 11<br>7,6%  |
| Feuerwehrhaus Evendorf         | 247             | 144             | 51<br>35,4%  | 66<br>45,8%  | 13<br>9,0%  | 5<br>3,5%   | 4<br>2,8%  | 0<br>0,0% | 5<br>3,5%   |
| Schulkiga Schätzendorf         | 371             | 197             | 39<br>20,1%  | 103<br>53,1% | 23<br>11,9% | 10<br>5,2%  | 8<br>4,1%  | 0<br>0,0% | 11<br>5,7%  |
| Feuerwehrhaus Hanstedt         | 579             | 273             | 59<br>21,6%  | 131<br>48,0% | 24<br>8,8%  | 18<br>6,6%  | 17<br>6,2% | 1<br>0,4% | 23<br>8,4%  |
| Hotel Sellhorn                 | 533             | 251             | 72<br>29,3%  | 103<br>41,9% | 28<br>11,4% | 17<br>6,9%  | 10<br>4,1% | 1<br>0,4% | 15<br>6,1%  |
| Küsterhaus Hanstedt            | 552             | 248             | 85<br>35,0%  | 95<br>39,1%  | 33<br>13,6% | 3<br>1,2%   | 10<br>4,1% | 0<br>0,0% | 17<br>7,0%  |
| Schulzentrum Hanstedt          | 610             | 305             | 79<br>26,1%  | 133<br>43,9% | 31<br>10,2% | 17<br>5,6%  | 18<br>5,9% | 1<br>0,3% | 24<br>7,9%  |
| Gasthaus "Z. Braunen Hirschen" | 288             | 151             | 41<br>27,5%  | 60<br>40,3%  | 21<br>14,1% | 6<br>4,0%   | 7<br>4,7%  | 1<br>0,7% | 13<br>8,7%  |
| Gasthaus "Zur Eiche"           | 204             | 130             | 32<br>24,8%  | 64<br>49,6%  | 8<br>6,2%   | 18<br>14,0% | 5<br>3,9%  | 0<br>0,0% | 2<br>1,6%   |
| Feuerwehrhaus Quarrendorf      | 396             | 251             | 83<br>33,5%  | 91<br>36,7%  | 31<br>12,5% | 8<br>3,2%   | 21<br>8,5% | 2<br>0,8% | 12<br>4,8%  |
| Feuerwehrhaus Schierhorn       | 451             | 268             | 75<br>28,5%  | 132<br>50,2% | 32<br>12,2% | 10<br>3,8%  | 1<br>0,4%  | 0<br>0,0% | 13<br>4,9%  |
| Cafe MM                        | 346             | 234             | 68<br>29,4%  | 95<br>41,1%  | 27<br>11,7% | 20<br>8,7%  | 6<br>2,6%  | 0<br>0,0% | 15<br>6,5%  |
| Gasthaus "Zum Lindenhof"       | 495             | 275             | 81<br>29,9%  | 138<br>50,9% | 23<br>8,5%  | 13<br>4,8%  | 3<br>1,1%  | 2<br>0,7% | 11<br>4,1%  |
| Feuerwehrhaus Undeloh          | 337             | 182             | 55<br>30,6%  | 86<br>47,8%  | 19<br>10,6% | 4<br>2,2%   | 8<br>4,4%  | 1<br>0,6% | 7<br>3,9%   |
| Heidehalle Wesel               | 319             | 211             | 62<br>29,5%  | 90<br>42,9%  | 15<br>7,1%  | 7<br>3,3%   | 20<br>9,5% | 1<br>0,5% | 15<br>7,1%  |
| Briefwahl Hanstedt 01          | -               | 548             | 138<br>25,4% | 238<br>43,8% | 79<br>14,5% | 36<br>6,6%  | 17<br>3,1% | 2<br>0,4% | 34<br>6,2%  |



|                               |       |     |              |              |              |             |            |           |            |
|-------------------------------|-------|-----|--------------|--------------|--------------|-------------|------------|-----------|------------|
| Makens-Huus                   | 739   | 387 | 86<br>22,5%  | 174<br>45,4% | 42<br>11,0%  | 42<br>11,0% | 12<br>3,1% | 2<br>0,5% | 25<br>6,5% |
| Hotel Bendestorf              | 897   | 448 | 94<br>21,0%  | 212<br>47,3% | 61<br>13,6%  | 27<br>6,0%  | 12<br>2,7% | 1<br>0,2% | 41<br>9,2% |
| Gasthaus Maack                | 535   | 291 | 69<br>23,8%  | 139<br>47,9% | 25<br>8,6%   | 22<br>7,6%  | 12<br>4,1% | 1<br>0,3% | 22<br>7,6% |
| Jesteburger Hof               | 1.394 | 681 | 162<br>24,1% | 286<br>42,6% | 109<br>16,2% | 42<br>6,2%  | 10<br>1,5% | 5<br>0,7% | 58<br>8,6% |
| Heimathaus                    | 711   | 339 | 87<br>26,0%  | 167<br>49,9% | 45<br>13,4%  | 11<br>3,3%  | 8<br>2,4%  | 0<br>0,0% | 17<br>5,1% |
| Grundschule Jesteburg         | 1.043 | 515 | 160<br>31,2% | 216<br>42,1% | 68<br>13,3%  | 15<br>2,9%  | 23<br>4,5% | 1<br>0,2% | 30<br>5,8% |
| Feuerwehrgerätehaus Jesteburg | 858   | 429 | 122<br>28,7% | 187<br>44,0% | 39<br>9,2%   | 26<br>6,1%  | 9<br>2,1%  | 5<br>1,2% | 37<br>8,7% |
| Landwirt H. Meyer             | 656   | 353 | 107<br>30,7% | 142<br>40,7% | 44<br>12,6%  | 28<br>8,0%  | 11<br>3,2% | 0<br>0,0% | 17<br>4,9% |
| Feuerwehrgerätehaus Lüllau    | 389   | 215 | 44<br>21,2%  | 93<br>44,7%  | 33<br>15,9%  | 14<br>6,7%  | 10<br>4,8% | 1<br>0,5% | 13<br>6,2% |
| Briefwahl SG Jesteburg 01     | -     | 587 | 157<br>26,9% | 265<br>45,4% | 63<br>10,8%  | 41<br>7,0%  | 17<br>2,9% | 1<br>0,2% | 40<br>6,8% |








**SG Salzhausen**  
(19 Stimmbezirke)

|                 |   |               |              |
|-----------------|---|---------------|--------------|
| <b>SPD</b>      |   | <b>28,4 %</b> | <b>1.486</b> |
| <b>CDU</b>      |  | <b>46,4 %</b> | <b>2.434</b> |
| <b>GRÜNE</b>    |  | <b>11,1 %</b> | <b>584</b>   |
| <b>F.D.P.</b>   |  | <b>5,5 %</b>  | <b>289</b>   |
| <b>REP</b>      |  | <b>3,4 %</b>  | <b>176</b>   |
| <b>PDS</b>      |  | <b>0,5 %</b>  | <b>25</b>    |
| <b>Sonstige</b> |  | <b>4,7 %</b>  | <b>247</b>   |

| Bereich                | Wahlberechtigte | Wähler (-innen) | SPD          | CDU          | GRÜNE       | F.D.P.     | REP        | PDS       | Sonstige   |
|------------------------|-----------------|-----------------|--------------|--------------|-------------|------------|------------|-----------|------------|
| Hotel Sander           | 745             | 443             | 126<br>28,8% | 210<br>47,9% | 46<br>10,5% | 25<br>5,7% | 7<br>1,6%  | 5<br>1,1% | 19<br>4,3% |
| Dorfhalle              | 676             | 386             | 103<br>26,8% | 196<br>50,9% | 33<br>8,6%  | 8<br>2,1%  | 22<br>5,7% | 0<br>0,0% | 23<br>6,0% |
| Gasthaus Schmidt       | 578             | 323             | 83<br>25,8%  | 170<br>52,8% | 36<br>11,2% | 11<br>3,4% | 13<br>4,0% | 1<br>0,3% | 8<br>2,5%  |
| Gasthaus "Zum Spieker" | 378             | 198             | 70<br>35,5%  | 72<br>36,5%  | 26<br>13,2% | 11<br>5,6% | 8<br>4,1%  | 1<br>0,5% | 9<br>4,6%  |
| FWGH Gödenstorf        | 408             | 212             | 48<br>22,6%  | 103<br>48,6% | 22<br>10,4% | 15<br>7,1% | 5<br>2,4%  | 2<br>0,9% | 17<br>8,0% |
| Gasthaus Gellersen     | 221             | 139             | 36<br>27,1%  | 70<br>52,6%  | 10<br>7,5%  | 5<br>3,8%  | 3<br>2,3%  | 0<br>0,0% | 9<br>6,8%  |
| Haus Des Gastes        | 608             | 357             | 89<br>25,1%  | 180<br>50,8% | 35<br>9,9%  | 23<br>6,5% | 9<br>2,5%  | 0<br>0,0% | 18<br>5,1% |

|                                |     |     |              |              |             |            |            |           |            |
|--------------------------------|-----|-----|--------------|--------------|-------------|------------|------------|-----------|------------|
| Paaschbergschule               | 568 | 280 | 97<br>35,5%  | 99<br>36,3%  | 30<br>11,0% | 22<br>8,1% | 10<br>3,7% | 0<br>0,0% | 15<br>5,5% |
| Rathaus                        | 660 | 340 | 86<br>25,6%  | 146<br>43,5% | 54<br>16,1% | 19<br>5,7% | 12<br>3,6% | 2<br>0,6% | 17<br>5,1% |
| Reitsport Michaelis            | 377 | 190 | 48<br>25,3%  | 91<br>47,9%  | 20<br>10,5% | 15<br>7,9% | 4<br>2,1%  | 1<br>0,5% | 11<br>5,8% |
| Bahnhofsgaststätte             | 252 | 124 | 25<br>20,2%  | 59<br>47,6%  | 18<br>14,5% | 12<br>9,7% | 3<br>2,4%  | 1<br>0,8% | 6<br>4,8%  |
| Dörpshus                       | 390 | 208 | 58<br>27,9%  | 93<br>44,7%  | 29<br>13,9% | 11<br>5,3% | 4<br>1,9%  | 1<br>0,5% | 12<br>5,8% |
| Gasthaus Bleecken              | 514 | 241 | 52<br>21,9%  | 138<br>58,2% | 19<br>8,0%  | 11<br>4,6% | 11<br>4,6% | 0<br>0,0% | 6<br>2,5%  |
| Vereinsheim TSV Auetal         | 427 | 209 | 64<br>30,8%  | 89<br>42,8%  | 14<br>6,7%  | 15<br>7,2% | 14<br>6,7% | 5<br>2,4% | 7<br>3,4%  |
| Gemeindebüro Tangendorf        | 548 | 309 | 78<br>25,3%  | 159<br>51,6% | 30<br>9,7%  | 11<br>3,6% | 9<br>2,9%  | 3<br>1,0% | 18<br>5,8% |
| Dorfgemeinschaftshaus Vierhöf. | 680 | 326 | 103<br>31,8% | 140<br>43,2% | 37<br>11,4% | 16<br>4,9% | 16<br>4,9% | 0<br>0,0% | 12<br>3,7% |
| Gasthaus "Zur Mühle"           | 587 | 306 | 113<br>37,0% | 122<br>40,0% | 26<br>8,5%  | 26<br>8,5% | 7<br>2,3%  | 1<br>0,3% | 10<br>3,3% |
| Gasthaus "Zur Kleinbahn"       | 470 | 263 | 90<br>34,4%  | 110<br>42,0% | 37<br>14,1% | 8<br>3,1%  | 5<br>1,9%  | 0<br>0,0% | 12<br>4,6% |
| Briefwahl SG Salzhausen        | -   | 426 | 117<br>27,5% | 187<br>44,0% | 62<br>14,6% | 25<br>5,9% | 14<br>3,3% | 2<br>0,5% | 18<br>4,2% |

**SG Tostedt**  
(26 Stimmbezirke)

|                 |   |               |              |
|-----------------|---|---------------|--------------|
| <b>SPD</b>      |  | <b>32,5 %</b> | <b>2.926</b> |
| <b>CDU</b>      |  | <b>41,1 %</b> | <b>3.702</b> |
| <b>GRÜNE</b>    |  | <b>12,1 %</b> | <b>1.091</b> |
| <b>F.D.P.</b>   |  | <b>4,3 %</b>  | <b>384</b>   |
| <b>REP</b>      |  | <b>3,5 %</b>  | <b>313</b>   |
| <b>PDS</b>      |  | <b>0,8 %</b>  | <b>69</b>    |
| <b>Sonstige</b> |  | <b>5,9 %</b>  | <b>530</b>   |

| Bereich                    | Wahlberechtigte | Wähler (-innen) | SPD          | CDU          | GRÜNE       | F.D.P.     | REP        | PDS       | Sonstige   |
|----------------------------|-----------------|-----------------|--------------|--------------|-------------|------------|------------|-----------|------------|
| Feuerwehrgerätehaus Dohren | 625             | 362             | 101<br>27,9% | 166<br>45,9% | 39<br>10,8% | 21<br>5,8% | 13<br>3,6% | 3<br>0,8% | 19<br>5,2% |
| Kindergarten Handeloh I    | 784             | 440             | 123<br>28,0% | 186<br>42,4% | 78<br>17,8% | 21<br>4,8% | 13<br>3,0% | 2<br>0,5% | 16<br>3,6% |
| Kindergarten Handeloh II   | 449             | 218             | 93<br>43,7%  | 57<br>26,8%  | 34<br>16,0% | 12<br>5,6% | 7<br>3,3%  | 3<br>1,4% | 7<br>3,3%  |
| Gasthaus Heidekrug         | 340             | 200             | 50<br>25,3%  | 82<br>41,4%  | 45<br>22,7% | 9<br>4,5%  | 1<br>0,5%  | 0<br>0,0% | 11<br>5,6% |
| Heidenau                   | 1.298           | 664             | 211<br>32,3% | 279<br>42,7% | 71<br>10,9% | 34<br>5,2% | 28<br>4,3% | 3<br>0,5% | 28<br>4,3% |

|                                |       |     |              |              |             |            |            |           |            |
|--------------------------------|-------|-----|--------------|--------------|-------------|------------|------------|-----------|------------|
| Feuerwehrgerätehaus Kakenstorf | 733   | 374 | 107<br>29,2% | 164<br>44,7% | 40<br>10,9% | 17<br>4,6% | 20<br>5,4% | 1<br>0,3% | 18<br>4,9% |
| Feuerwehrgerätehaus Bötersheim | 89    | 67  | 15<br>23,8%  | 26<br>41,3%  | 14<br>22,2% | 8<br>12,7% | 0<br>0,0%  | 0<br>0,0% | 0<br>0,0%  |
| Moorhalle Königsmoor           | 426   | 220 | 75<br>34,4%  | 104<br>47,7% | 18<br>8,3%  | 6<br>2,8%  | 5<br>2,3%  | 0<br>0,0% | 10<br>4,6% |
| Grundschule Otter              | 722   | 357 | 101<br>29,1% | 148<br>42,7% | 40<br>11,5% | 14<br>4,0% | 17<br>4,9% | 2<br>0,6% | 25<br>7,2% |
| Dorfgemeinschaftshaus Todtsh.  | 229   | 132 | 24<br>18,2%  | 66<br>50,0%  | 18<br>13,6% | 7<br>5,3%  | 8<br>6,1%  | 1<br>0,8% | 8<br>6,1%  |
| Alten- u. Pflegeheim Tostedt   | 911   | 415 | 160<br>38,9% | 153<br>37,2% | 41<br>10,0% | 13<br>3,2% | 9<br>2,2%  | 5<br>1,2% | 30<br>7,3% |
| Haus der Jugend                | 814   | 379 | 110<br>29,3% | 170<br>45,2% | 36<br>9,6%  | 16<br>4,3% | 10<br>2,7% | 5<br>1,3% | 29<br>7,7% |
| Realschule Tostedt I           | 818   | 352 | 143<br>40,9% | 110<br>31,4% | 52<br>14,9% | 8<br>2,3%  | 17<br>4,9% | 0<br>0,0% | 20<br>5,7% |
| Realschule Tostedt II          | 838   | 451 | 178<br>39,7% | 172<br>38,4% | 35<br>7,8%  | 21<br>4,7% | 11<br>2,5% | 2<br>0,4% | 29<br>6,5% |
| Realschule Tostedt III         | 698   | 281 | 98<br>34,9%  | 116<br>41,3% | 33<br>11,7% | 7<br>2,5%  | 6<br>2,1%  | 1<br>0,4% | 20<br>7,1% |
| Helferichheim                  | 774   | 316 | 114<br>37,0% | 120<br>39,0% | 40<br>13,0% | 13<br>4,2% | 6<br>1,9%  | 1<br>0,3% | 14<br>4,5% |
| Realschule Tostedt IV          | 926   | 483 | 171<br>35,8% | 173<br>36,2% | 59<br>12,3% | 14<br>2,9% | 22<br>4,6% | 9<br>1,9% | 30<br>6,3% |
| Grundschule Todtglüsingern I   | 752   | 398 | 109<br>27,8% | 170<br>43,4% | 62<br>15,8% | 18<br>4,6% | 14<br>3,6% | 2<br>0,5% | 17<br>4,3% |
| Grundschule Todtglüsingern II  | 832   | 413 | 129<br>31,6% | 146<br>35,8% | 66<br>16,2% | 20<br>4,9% | 15<br>3,7% | 7<br>1,7% | 25<br>6,1% |
| Feuerwehrgerätehaus Tostedt    | 922   | 379 | 160<br>42,7% | 114<br>30,4% | 33<br>8,8%  | 13<br>3,5% | 20<br>5,3% | 6<br>1,6% | 29<br>7,7% |
| Hauptschule Tostedt            | 794   | 408 | 162<br>40,0% | 132<br>32,6% | 42<br>10,4% | 12<br>3,0% | 20<br>4,9% | 3<br>0,7% | 34<br>8,4% |
| Willes Gasthof                 | 503   | 298 | 89<br>29,9%  | 128<br>43,0% | 34<br>11,4% | 15<br>5,0% | 13<br>4,4% | 1<br>0,3% | 18<br>6,0% |
| Feuerwehrgerätehaus Kampen     | 282   | 151 | 33<br>22,0%  | 91<br>60,7%  | 11<br>7,3%  | 7<br>4,7%  | 2<br>1,3%  | 1<br>0,7% | 5<br>3,3%  |
| Feuerwehrgerätehaus Wistedt    | 1.070 | 537 | 147<br>27,6% | 277<br>52,1% | 44<br>8,3%  | 22<br>4,1% | 9<br>1,7%  | 2<br>0,4% | 31<br>5,8% |
| Briefwahl SG Tostedt 01        | -     | 649 | 166<br>25,6% | 280<br>43,2% | 93<br>14,4% | 33<br>5,1% | 21<br>3,2% | 8<br>1,2% | 47<br>7,3% |
| Briefwahl SG Tostedt 02        | -     | 163 | 57<br>35,2%  | 72<br>44,4%  | 13<br>8,0%  | 3<br>1,9%  | 6<br>3,7%  | 1<br>0,6% | 10<br>6,2% |