

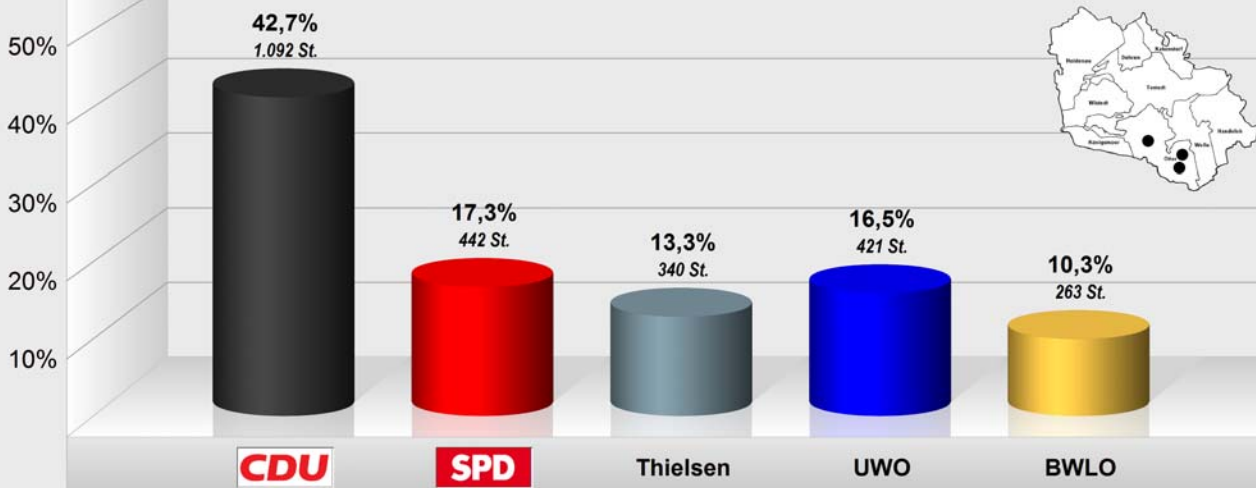
2016 GEMEINDEWAHL OTTER  
Endergebnis

Wahlb. ohne Sperrv. . . . .	1.200
Wahlb. mit Sperrv. . . . .	137
Wahlb. insges. . . . .	1.337
Wähler . . . . .	878
dar. mit Wahlschein . . . . .	131
Ungült. Stimmzettel . . . . .	13
Gültige Stimmzettel . . . . .	865
Gültige Stimmen . . . . .	2.558
Wahlbeteiligung . . . . .	65,7 %

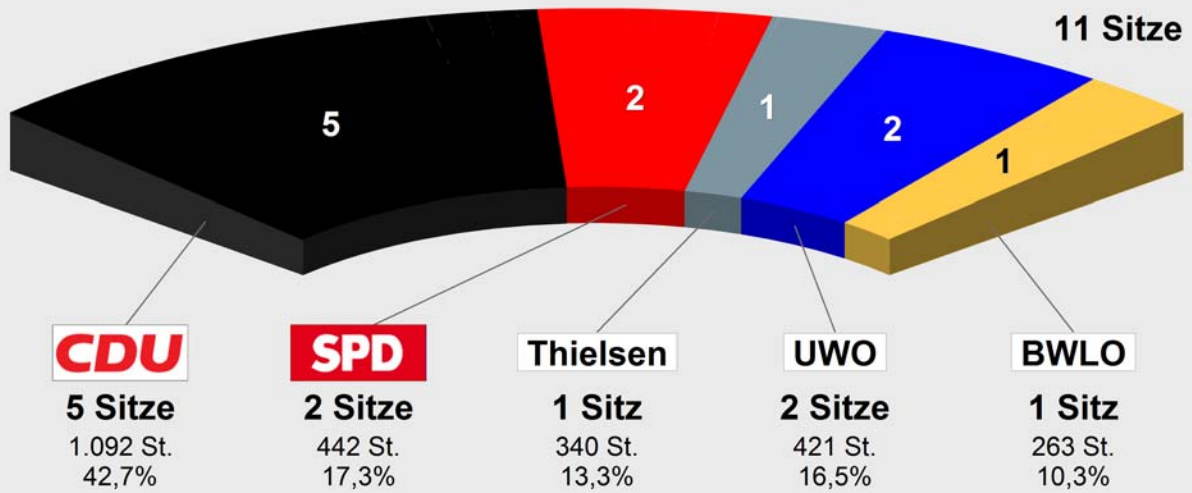
	<i>Stimmen</i>	<i>Anteil</i>
CDU . . . . .	1.092	42,7 %
SPD . . . . .	442	17,3 %
Thielsen . . . . .	340	13,3 %
UWO . . . . .	421	16,5 %
BWLO . . . . .	263	10,3 %

650 Stimmen Vorsprung für CDU

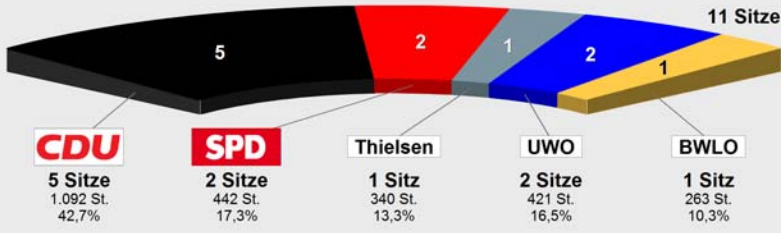
**2016 GEMEINDEWAHL OTTER**  
Endergebnis  
Stimmenanteile in Prozent (%)



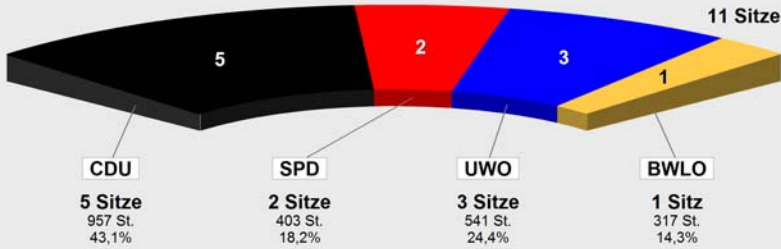
2016 GEMEINDEWAHL OTTER  
Sitzverteilung



**2016 GEMEINDEWAHL OTTER**  
Sitzverteilung



**Gemeindevwahl OTTER 2011**



**Sitzverteilung**  
**OTTER 2016**

	Anteil	Sitze
<b>CDU</b> . . . . .	.42,7%	<b>5</b>
<b>SPD</b> . . . . .	.17,3%	<b>2</b>
Einzelwahlvorschlag Thielsen . . . . .	.13,3%	<b>1</b>
UWO . . . . .	.16,5%	<b>2</b>
BWLO . . . . .	.10,3%	<b>1</b>

### 2016 Gemeindewahl Otter

	Wahlb. ohne Sperrv.	Wahlb. mit Sperrv.	Wahlb. insges.	Ungült. Stimm- zettel	Gültige Stimm- zettel	Wähler	Abge- gebene Stimmen	Gültige Stimmen	Wahlbe- teiligung		CDU	SPD	Einzelwahlvorschlag Thielsen	UWO	BWLO
Bereich	A1	A2	A	C1	C2	B		D			D1	D2	D13	D15	D16
Grundschule Otter	963	115	1.078	8	583	591	1.724	1.724	61,4%		717	312	262	239	194
Dorfgemeinschaftshaus Todtshorn	237	22	259	4	152	156	454	454	65,8%		226	73	16	119	20
Summe Urnenwahl	1.200	137	1.337	12	735	747	2.178	2.178	55,9%		943	385	278	358	214
BRIEFWAHL Otter	0	0	0	1	130	131	380	380	0,0%		149	57	62	63	49
Summe Briefwahl	0	0	0	1	130	131	380	380	0,0%		149	57	62	63	49
Gesamt	1.200	137	1.337	13	865	878	2.558	2.558	65,7%		1.092	442	340	421	263
in %						65,7%					42,7%	17,3%	13,3%	16,5%	10,3%

## 2016 GEMEINDEWAHL OTTER - Zuteilungsverfahren

<i>Partei</i>	<i>Stimmen</i>	<i>Stimmenanteil</i>	<i>Ber. Anteil</i>	<i>Sitzanteil</i>	<i>Sitze</i>
CDU	1092	42,6896%	42,6896%	4,70	5
SPD	442	17,2791%	17,2791%	1,90	2
Einzelwahlvorschlag Thielsen	340	13,2916%	13,2916%	1,46	1
UWO	421	16,4582%	16,4582%	1,81	2
BWLO	263	10,2815%	10,2815%	1,13	1

(Gültige Stimmen: 2558, bereinigte Stimmzahl: 2558)

**CDU - 5 Sitze**

**SPD - 2 Sitze**

**Einzelwahlvorschlag Thielsen - 1 Sitz**

**UWO - 2 Sitze**

**BWLO - 1 Sitz**

## Sitzzuteilung 2016 GEMEINDEWAHL OTTER

### CDU - 5 Sitze

101	Horstmann, Birgit		460 Stimmen	Direkt
103	Horstmann, Hans-Heinrich		121 Stimmen	Direkt
107	Ebeling, Karl-Heinz		92 Stimmen	Direkt
102	Masuth, Marianne		73 Stimmen	Direkt
104	Gruel, Torsten		67 Stimmen	Liste

### SPD - 2 Sitze

202	Schümann, Jens		143 Stimmen	Direkt
201	Riebesell, Bernhard		93 Stimmen	Liste

### Einzelwahlvorschlag Thielsen - 1 Sitz

1301	Thielsen, Bernd		340 Stimmen	Direkt
------	-----------------	--	-------------	--------

### UWO - 2 Sitze

1503	Bruhn, Bernhard		111 Stimmen	Direkt
1501	Sasse, Katharina		40 Stimmen	Liste

### BWLO - 1 Sitz

1601	Zinn, Angela		77 Stimmen	Direkt
------	--------------	--	------------	--------

## Sitzzuteilung 2016 GEMEINDEWAHL OTTER

CDU - 5 Sitze

Verteilung der Sitze zwischen Liste und Listenbewerbern (nach § 36 Abs. 4 NKWG):

Partei	Stimmen	Stimmenanteil	Ber. Anteil	Sitzanteil	Sitze
Liste	198	18,1319%	18,1319%	0,91	1
Bewerber	894	81,8681%	81,8681%	4,09	4

4 Sitze entfallen (nach § 36 Abs. 5 NKWG) über die Personenwahl an

1.	Horstmann, Birgit		Listenpl. 1	460 St.	
2.	Horstmann, Hans-Heinrich		Listenpl. 3	121 St.	
3.	Ebeling, Karl-Heinz		Listenpl. 7	92 St.	
4.	Masuth, Marianne		Listenpl. 2	73 St.	

1 Sitz entfällt (nach § 36 Abs. 6 NKWG) über die Listenwahl an

1.	Gruel, Torsten		Listenpl. 4	67 St.	
----	----------------	--	-------------	--------	--

Ersatzpersonen nach Stimmenstärke (nach § 38 Abs. 2 NKWG):

1.	Warnecke, Cord		Listenpl. 6	53 St.	
2.	Hölscher, Sven		Listenpl. 5	28 St.	

Ersatzpersonen nach Liste (nach § 38 Abs. 3 NKWG):

1.	Hölscher, Sven		Listenpl. 5	28 St.	
2.	Warnecke, Cord		Listenpl. 6	53 St.	



## Sitzzuteilung 2016 GEMEINDEWAHL OTTER

SPD - 2 Sitze

Verteilung der Sitze zwischen Liste und Listenbewerbern (nach § 36 Abs. 4 NKWG):

<i>Partei</i>	<i>Stimmen</i>	<i>Stimmenanteil</i>	<i>Ber. Anteil</i>	<i>Sitzanteil</i>	<i>Sitze</i>
Liste	206	46,6063%	46,6063%	0,93	1
Bewerber	236	53,3937%	53,3937%	1,07	1

1 Sitz entfällt (nach § 36 Abs. 5 NKWG) über die Personenwahl an

1.	Schümann, Jens		Listenpl. 2	143 St.	
----	----------------	--	-------------	---------	--

1 Sitz entfällt (nach § 36 Abs. 6 NKWG) über die Listenwahl an

1.	Riebesell, Bernhard		Listenpl. 1	93 St.	
----	---------------------	--	-------------	--------	--

Ersatzpersonen nach Stimmenstärke (nach § 38 Abs. 2 NKWG):

---

Ersatzpersonen nach Liste (nach § 38 Abs. 3 NKWG):

---

## Sitzzuteilung 2016 GEMEINDEWAHL OTTER

### Einzelwahlvorschlag Thielsen - 1 Sitz

1.	Thielsen, Bernd		Listenpl. 1	340 St.	Direkt
----	-----------------	--	-------------	---------	--------

## Sitzzuteilung 2016 GEMEINDEWAHL OTTER

UWO - 2 Sitze

Verteilung der Sitze zwischen Liste und Listenbewerbern (nach § 36 Abs. 4 NKWG):

Partei	Stimmen	Stimmenanteil	Ber. Anteil	Sitzanteil	Sitze
Liste	137	32,5416%	32,5416%	0,65	1
Bewerber	284	67,4584%	67,4584%	1,35	1

1 Sitz entfällt (nach § 36 Abs. 5 NKWG) über die Personenwahl an

1.	Bruhn, Bernhard		Listenpl. 3	111 St.	
----	-----------------	--	-------------	---------	--

1 Sitz entfällt (nach § 36 Abs. 6 NKWG) über die Listenwahl an

1.	Sasse, Katharina		Listenpl. 1	40 St.	
----	------------------	--	-------------	--------	--

Ersatzpersonen nach Stimmenstärke (nach § 38 Abs. 2 NKWG):

1.	Dr. Link, Hans-Peter		Listenpl. 2	85 St.	
2.	Skottki, Petra		Listenpl. 4	33 St.	
3.	Dittmer, Günter		Listenpl. 5	8 St.	
4.	Sasse, Gesa		Listenpl. 6	7 St.	

Ersatzpersonen nach Liste (nach § 38 Abs. 3 NKWG):

1.	Dr. Link, Hans-Peter		Listenpl. 2	85 St.	
2.	Skottki, Petra		Listenpl. 4	33 St.	
3.	Dittmer, Günter		Listenpl. 5	8 St.	
4.	Sasse, Gesa		Listenpl. 6	7 St.	

## Sitzzuteilung 2016 GEMEINDEWAHL OTTER

### BWLO - 1 Sitz

Verteilung der Sitze zwischen Liste und Listenbewerbern (nach § 36 Abs. 4 NKWG):

Partei	Stimmen	Stimmenanteil	Ber. Anteil	Sitzanteil	Sitze
Liste	76	28,8973%	28,8973%	0,29	0
Bewerber	187	71,1027%	71,1027%	0,71	1

1 Sitz entfällt (nach § 36 Abs. 5 NKWG) über die Personenwahl an

1.	Zinn, Angela		Listenpl. 1	77 St.	
----	--------------	--	-------------	--------	--

Keine Sitze entfallen (nach § 36 Abs. 6 NKWG) über die Listenwahl an die Listenbewerber.

Ersatzpersonen nach Stimmenstärke (nach § 38 Abs. 2 NKWG):

1.	Horstmann, Gabriele		Listenpl. 2	37 St.	
2.	Kersten, Martin		Listenpl. 3	33 St.	
3.	Feige, Peter		Listenpl. 6	15 St.	
4.	Riebesell, Erika		Listenpl. 7	12 St.	
5.	Schulz, Thomas		Listenpl. 4	7 St.	
6.	Schulz, Susanne		Listenpl. 5	6 St.	

## 2016 GEMEINDEWAHL OTTER

Ergebnisse der Bewerber in der Reihenfolge der Personenstimmen

Rang	Person	Liste	St.	%-Liste	(%)	%-Ges.	(%)
1	Horstmann, Birgit	CDU	460	42,12	█	17,98	█
2	Thielsen, Bernd	Thielsen	340	100,00	██████	13,29	█
3	Gesamtliste	SPD	206	46,61	█	8,05	█
4	Gesamtliste	CDU	198	18,13	█	7,74	█
5	Schümann, Jens	SPD	143	32,35	█	5,59	█
6	Gesamtliste	UWO	137	32,54	█	5,36	█
7	Horstmann, Hans-Heinrich	CDU	121	11,08	█	4,73	█
8	Bruhn, Bernhard	UWO	111	26,37	█	4,34	█
9	Riebesell, Bernhard	SPD	93	21,04	█	3,64	█
10	Ebeling, Karl-Heinz	CDU	92	8,42	█	3,60	█
11	Dr. Link, Hans-Peter	UWO	85	20,19	█	3,32	█
12	Zinn, Angela	BWLO	77	29,28	█	3,01	█
13	Gesamtliste	BWLO	76	28,90	█	2,97	█
14	Masuth, Marianne	CDU	73	6,68	█	2,85	█
15	Gruel, Torsten	CDU	67	6,14	█	2,62	█
16	Warnecke, Cord	CDU	53	4,85	█	2,07	█
17	Sasse, Katharina	UWO	40	9,50	█	1,56	█
18	Horstmann, Gabriele	BWLO	37	14,07	█	1,45	█
19	Skottki, Petra	UWO	33	7,84	█	1,29	█
20	Kersten, Martin	BWLO	33	12,55	█	1,29	█
21	Hölscher, Sven	CDU	28	2,56	█	1,09	█
22	Feige, Peter	BWLO	15	5,70	█	0,59	█
23	Riebesell, Erika	BWLO	12	4,56	█	0,47	█
24	Dittmer, Günter	UWO	8	1,90	█	0,31	█
25	Sasse, Gesa	UWO	7	1,66	█	0,27	█
26	Schulz, Thomas	BWLO	7	2,66	█	0,27	█
27	Schulz, Susanne	BWLO	6	2,28	█	0,23	█

## 2016 GEMEINDEWAHL OTTER

### Grundschule Otter (601)

Ergebnisse der Bewerber in der Reihenfolge der Personenstimmen

Rang	Person	Liste	St.	%-Liste	(%)	%-Ges.	(%)
1	Horstmann, Birgit	CDU	352	49,09	█	20,42	█
2	Thielsen, Bernd	Thielsen	262	100,00	██████	15,20	█
3	Gesamtliste	CDU	144	20,08	█	8,35	█
4	Gesamtliste	SPD	130	41,67	█	7,54	█
5	Schümann, Jens	SPD	106	33,97	█	6,15	█
6	Gesamtliste	UWO	96	40,17	█	5,57	█
7	Horstmann, Hans-Heinrich	CDU	87	12,13	█	5,05	█
8	Riebesell, Bernhard	SPD	76	24,36	█	4,41	█
9	Ebeling, Karl-Heinz	CDU	71	9,90	█	4,12	█
10	Zinn, Angela	BWLO	60	30,93	█	3,48	█
11	Gesamtliste	BWLO	58	29,90	█	3,36	█
12	Dr. Link, Hans-Peter	UWO	56	23,43	█	3,25	█
13	Sasse, Katharina	UWO	31	12,97	█	1,80	█
14	Kersten, Martin	BWLO	31	15,98	█	1,80	█
15	Warnecke, Cord	CDU	30	4,18	█	1,74	█
16	Hölscher, Sven	CDU	27	3,77	█	1,57	█
17	Skottki, Petra	UWO	26	10,88	█	1,51	█
18	Bruhn, Bernhard	UWO	24	10,04	█	1,39	█
19	Horstmann, Gabriele	BWLO	24	12,37	█	1,39	█
20	Feige, Peter	BWLO	10	5,15	█	0,58	█
21	Schulz, Thomas	BWLO	6	3,09	█	0,35	█
22	Dittmer, Günter	UWO	5	2,09	█	0,29	█
23	Masuth, Marianne	CDU	4	0,56	█	0,23	█
24	Schulz, Susanne	BWLO	4	2,06	█	0,23	█
25	Gruel, Torsten	CDU	2	0,28	█	0,12	█
26	Sasse, Gesa	UWO	1	0,42	█	0,06	█
27	Riebesell, Erika	BWLO	1	0,52	█	0,06	█

## 2016 GEMEINDEWAHL OTTER

### Dorfgemeinschaftshaus Todtshorn (602)

Ergebnisse der Bewerber in der Reihenfolge der Personenstimmen

Rang	Person	Liste	St.	%-Liste	(%)	%-Ges.	(%)
1	Bruhn, Bernhard	UWO	74	62,18	█	16,30	█
2	Gruel, Torsten	CDU	59	26,11	█	13,00	█
3	Horstmann, Birgit	CDU	54	23,89	█	11,89	█
4	Masuth, Marianne	CDU	50	22,12	█	11,01	█
5	Gesamtliste	SPD	49	67,12	█	10,79	█
6	Gesamtliste	CDU	29	12,83	█	6,39	█
7	Gesamtliste	UWO	27	22,69	█	5,95	█
8	Schümann, Jens	SPD	24	32,88	█	5,29	█
9	Thielsen, Bernd	Thielsen	16	100,00	█	3,52	█
10	Warnecke, Cord	CDU	15	6,64	█	3,30	█
11	Ebeling, Karl-Heinz	CDU	12	5,31	█	2,64	█
12	Dr. Link, Hans-Peter	UWO	9	7,56	█	1,98	█
13	Gesamtliste	BWLO	8	40,00	█	1,76	█
14	Horstmann, Hans-Heinrich	CDU	6	2,65	█	1,32	█
15	Horstmann, Gabriele	BWLO	6	30,00	█	1,32	█
16	Skottki, Petra	UWO	4	3,36	█	0,88	█
17	Sasse, Gesa	UWO	3	2,52	█	0,66	█
18	Sasse, Katharina	UWO	2	1,68	█	0,44	█
19	Schulz, Susanne	BWLO	2	10,00	█	0,44	█
20	Feige, Peter	BWLO	2	10,00	█	0,44	█
21	Hölscher, Sven	CDU	1	0,44	█	0,22	█
22	Zinn, Angela	BWLO	1	5,00	█	0,22	█
23	Schulz, Thomas	BWLO	1	5,00	█	0,22	█
24	Riebesell, Bernhard	SPD	0	0,00		0,00	
25	Dittmer, Günter	UWO	0	0,00		0,00	
26	Kersten, Martin	BWLO	0	0,00		0,00	
27	Riebesell, Erika	BWLO	0	0,00		0,00	

## 2016 GEMEINDEWAHL OTTER

### BRIEFWAHL Otter (B600)

Ergebnisse der Bewerber in der Reihenfolge der Personenstimmen

Rang	Person	Liste	St.	%-Liste	(%)	%-Ges.	(%)
1	Thielsen, Bernd	Thielsen	62	100,00	█	16,32	█
2	Horstmann, Birgit	CDU	54	36,24	█	14,21	█
3	Horstmann, Hans-Heinrich	CDU	28	18,79	█	7,37	█
4	Gesamtliste	SPD	27	47,37	█	7,11	█
5	Gesamtliste	CDU	25	16,78	█	6,58	█
6	Dr. Link, Hans-Peter	UWO	20	31,75	█	5,26	█
7	Masuth, Marianne	CDU	19	12,75	█	5,00	█
8	Riebesell, Bernhard	SPD	17	29,82	█	4,47	█
9	Zinn, Angela	BWLO	16	32,65	█	4,21	█
10	Gesamtliste	UWO	14	22,22	█	3,68	█
11	Schümann, Jens	SPD	13	22,81	█	3,42	█
12	Bruhn, Bernhard	UWO	13	20,63	█	3,42	█
13	Riebesell, Erika	BWLO	11	22,45	█	2,89	█
14	Gesamtliste	BWLO	10	20,41	█	2,63	█
15	Ebeling, Karl-Heinz	CDU	9	6,04	█	2,37	█
16	Warnecke, Cord	CDU	8	5,37	█	2,11	█
17	Sasse, Katharina	UWO	7	11,11	█	1,84	█
18	Horstmann, Gabriele	BWLO	7	14,29	█	1,84	█
19	Gruel, Torsten	CDU	6	4,03	█	1,58	█
20	Skottki, Petra	UWO	3	4,76	█	0,79	█
21	Dittmer, Günter	UWO	3	4,76	█	0,79	█
22	Sasse, Gesa	UWO	3	4,76	█	0,79	█
23	Feige, Peter	BWLO	3	6,12	█	0,79	█
24	Kersten, Martin	BWLO	2	4,08	█	0,53	█
25	Hölscher, Sven	CDU	0	0,00		0,00	
26	Schulz, Thomas	BWLO	0	0,00		0,00	
27	Schulz, Susanne	BWLO	0	0,00		0,00	