

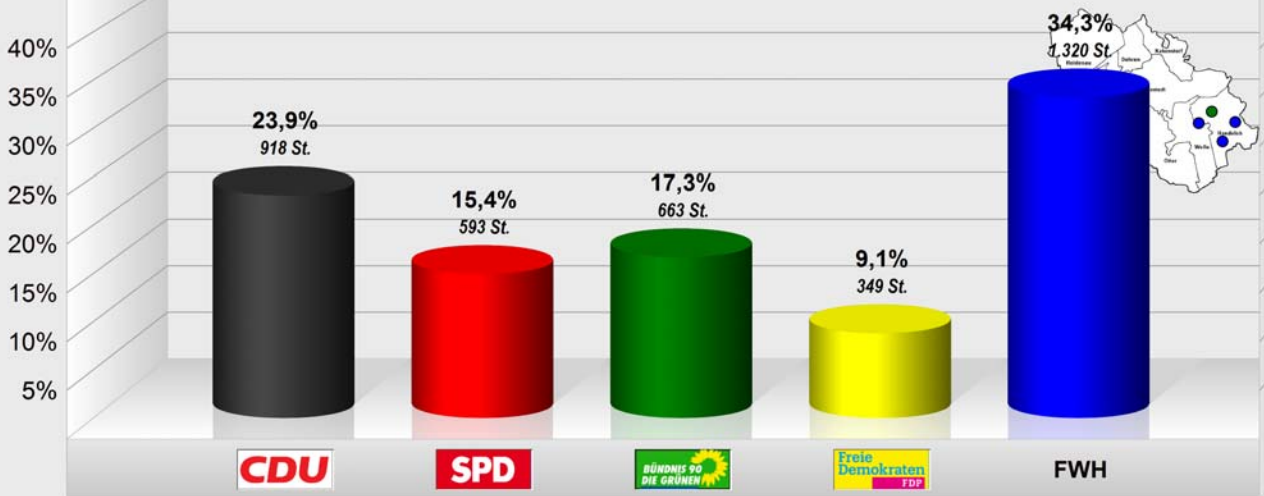
2016 GEMEINDEWAHL HANDELOH
Endergebnis

Wahlb. ohne Sperrv.	1.733
Wahlb. mit Sperrv.	367
Wahlb. insges.	2.100
Wähler	1.325
dar. mit Wahlschein	337
Ungült. Stimmzettel	28
Gültige Stimmzettel	1.297
Gültige Stimmen	3.843
Wahlbeteiligung	63,1 %

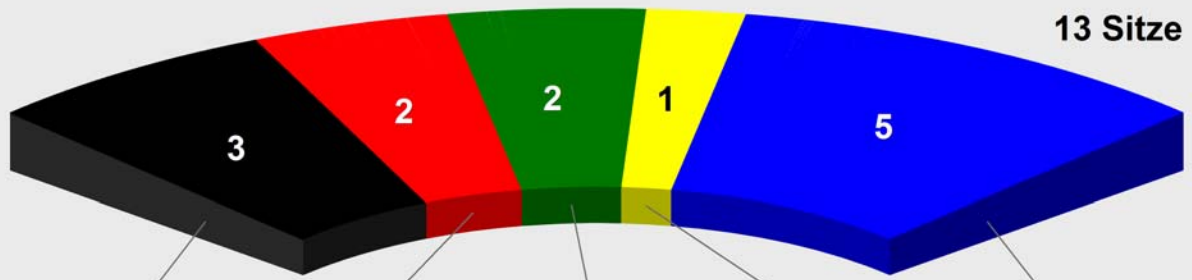
	<i>Stimmen</i>	<i>Anteil</i>
CDU	918	23,9 %
SPD	593	15,4 %
B90/ DIE GRÜNEN	663	17,3 %
FDP	349	9,1 %
FWH	1.320	34,3 %

402 Stimmen Vorsprung für FWH

2016 GEMEINDEWAHL HANDELOH
Endergebnis
Stimmenanteile in Prozent (%)



2016 GEMEINDEWAHL HANDELOH
Sitzverteilung



3 Sitze
918 St.
23,9%



2 Sitze
593 St.
15,4%



2 Sitze
663 St.
17,3%

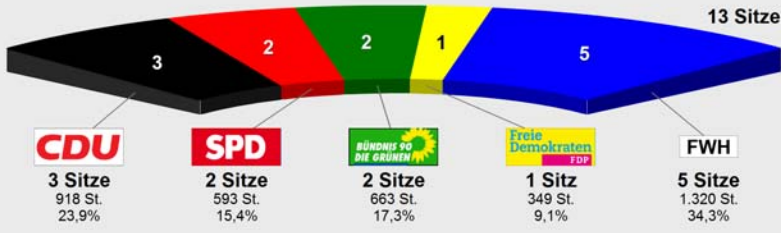


1 Sitz
349 St.
9,1%

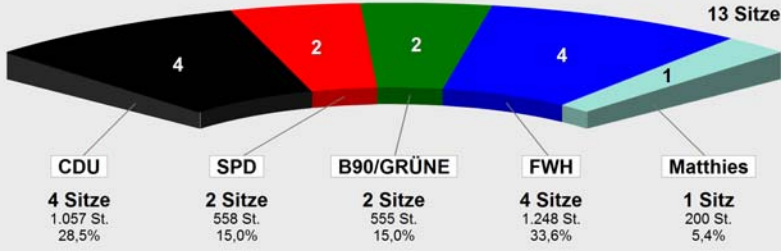


5 Sitze
1.320 St.
34,3%

2016 GEMEINDEWAHL HANDELOH
Sitzverteilung



Gemeindevwahl HANDELOH 2011



Sitzverteilung
HANDELOH 2016

	Anteil	Sitze
	.23,9%	3
	.15,4%	2
	.17,3%	2
	.9,1%	1
FWH	.34,3%	5

2016 Gemeindewahl Handeloh

	Wahlb. ohne Sperrv.	Wahlb. mit Sperrv.	Wahlb. insges.	Ungült. Stimmzettel	Gültige Stimmzettel	Wähler	Abgegebene Stimmen	Gültige Stimmen	Wahlbeteiligung	CDU	SPD	B90/DIE GRÜNEN	FDP	FWH
Bereich	A1	A2	A	C1	C2	B		D		D1	D2	D3	D5	D15
Rathaus Handeloh	879	212	1.091	11	525	536	1.549	1.549	61,0%	430	286	177	148	508
Kindertagesstätte Handeloh	426	81	507	5	224	229	665	665	53,8%	130	84	218	21	212
Gasthaus Heidekrug	428	74	502	6	217	223	641	641	52,1%	88	81	96	50	326
Summe Urnenwahl	1.733	367	2.100	22	966	988	2.855	2.855	47,0%	648	451	491	219	1.046
BRIEFWAHL Handeloh	0	0	0	6	331	337	988	988	0,0%	270	142	172	130	274
Summe Briefwahl	0	0	0	6	331	337	988	988	0,0%	270	142	172	130	274
Gesamt	1.733	367	2.100	28	1.297	1.325	3.843	3.843	63,1%	918	593	663	349	1.320
in %						63,1%				23,9%	15,4%	17,3%	9,1%	34,3%

2016 GEMEINDEWAHL HANDELOH - Zuteilungsverfahren

<i>Partei</i>	<i>Stimmen</i>	<i>Stimmenanteil</i>	<i>Ber. Anteil</i>	<i>Sitzanteil</i>	<i>Sitze</i>
CDU	918	23,8876%	23,8876%	3,11	3
SPD	593	15,4307%	15,4307%	2,01	2
B90/ DIE GRÜNEN	663	17,2521%	17,2521%	2,24	2
FDP	349	9,0814%	9,0814%	1,18	1
FWH	1320	34,3482%	34,3482%	4,47	5

(Gültige Stimmen: 3843, bereinigte Stimmenzahl: 3843)

CDU - 3 Sitze

SPD - 2 Sitze

B90/ DIE GRÜNEN - 2 Sitze

FDP - 1 Sitz

FWH - 5 Sitze

Sitzzuteilung 2016 GEMEINDEWAHL HANDELOH

CDU - 3 Sitze

101	Gronert, Iris		119 Stimmen	Direkt
104	Pelka, Teresa-Marie		97 Stimmen	Direkt
102	Kynast, Udo		20 Stimmen	Liste

SPD - 2 Sitze

202	Renken, Anne		122 Stimmen	Direkt
201	Sieb, Uwe		80 Stimmen	Liste

B90/ DIE GRÜNEN - 2 Sitze

301	Hindersin, Waldemar		120 Stimmen	Direkt
302	Blanck, Uwe		43 Stimmen	Liste

FDP - 1 Sitz

501	Dr. Schröder, Hans-Christian		240 Stimmen	Direkt
-----	------------------------------	--	-------------	--------

FWH - 5 Sitze

1501	Richter, Heinrich		402 Stimmen	Direkt
1502	Stemmler, Harald		84 Stimmen	Direkt
1503	König, André		84 Stimmen	Direkt
1504	Dörr, Karlheinz		19 Stimmen	Liste
1505	Dr. Grimm, Hans Peter		37 Stimmen	Liste

Sitzzuteilung 2016 GEMEINDEWAHL HANDELOH

CDU - 3 Sitze

Verteilung der Sitze zwischen Liste und Listenbewerbern (nach § 36 Abs. 4 NKWG):

Partei	Stimmen	Stimmenanteil	Ber. Anteil	Sitzanteil	Sitze
Liste	327	35,6209%	35,6209%	1,07	1
Bewerber	591	64,3791%	64,3791%	1,93	2

2 Sitze entfallen (nach § 36 Abs. 5 NKWG) über die Personenwahl an

1.	Gronert, Iris		Listenpl. 1	119 St.	
2.	Pelka, Teresa-Marie		Listenpl. 4	97 St.	

1 Sitz entfällt (nach § 36 Abs. 6 NKWG) über die Listenwahl an

1.	Kynast, Udo		Listenpl. 2	20 St.	
----	-------------	--	-------------	--------	--

Ersatzpersonen nach Stimmenstärke (nach § 38 Abs. 2 NKWG):

1.	Rogel, Andreas		Listenpl. 6	90 St.	
2.	Kröger, Wolfgang		Listenpl. 9	62 St.	
3.	Dyck, Andreas		Listenpl. 3	60 St.	
4.	Mehlfeldt, Jürgen		Listenpl. 11	42 St.	
5.	Alexander, Ursula		Listenpl. 10	29 St.	Losentscheid
6.	Sanne, Stefan		Listenpl. 5	29 St.	Losentscheid
7.	Adameck, Marco		Listenpl. 8	22 St.	
8.	Sanne, Isabel		Listenpl. 7	21 St.	

Ersatzpersonen nach Liste (nach § 38 Abs. 3 NKWG):

1.	Dyck, Andreas		Listenpl. 3	60 St.	
2.	Sanne, Stefan		Listenpl. 5	29 St.	
3.	Rogel, Andreas		Listenpl. 6	90 St.	
4.	Sanne, Isabel		Listenpl. 7	21 St.	
5.	Adameck, Marco		Listenpl. 8	22 St.	
6.	Kröger, Wolfgang		Listenpl. 9	62 St.	
7.	Alexander, Ursula		Listenpl. 10	29 St.	
8.	Mehlfeldt, Jürgen		Listenpl. 11	42 St.	

Sitzzuteilung 2016 GEMEINDEWAHL HANDELOH

SPD - 2 Sitze

Verteilung der Sitze zwischen Liste und Listenbewerbern (nach § 36 Abs. 4 NKWG):

<i>Partei</i>	<i>Stimmen</i>	<i>Stimmenanteil</i>	<i>Ber. Anteil</i>	<i>Sitzanteil</i>	<i>Sitze</i>
Liste	241	40,6408%	40,6408%	0,81	1
Bewerber	352	59,3592%	59,3592%	1,19	1

1 Sitz entfällt (nach § 36 Abs. 5 NKWG) über die Personenwahl an

1.	Renken, Anne		Listenpl. 2	122 St.	
----	--------------	--	-------------	---------	--

1 Sitz entfällt (nach § 36 Abs. 6 NKWG) über die Listenwahl an

1.	Sieb, Uwe		Listenpl. 1	80 St.	
----	-----------	--	-------------	--------	--

Ersatzpersonen nach Stimmenstärke (nach § 38 Abs. 2 NKWG):

1.	Gerlach, Berenike		Listenpl. 3	112 St.	
2.	Hentz, Werner		Listenpl. 4	38 St.	

Ersatzpersonen nach Liste (nach § 38 Abs. 3 NKWG):

1.	Gerlach, Berenike		Listenpl. 3	112 St.	
2.	Hentz, Werner		Listenpl. 4	38 St.	

Sitzzuteilung 2016 GEMEINDEWAHL HANDELOH

B90/ DIE GRÜNEN - 2 Sitze

Verteilung der Sitze zwischen Liste und Listenbewerbern (nach § 36 Abs. 4 NKWG):

Partei	Stimmen	Stimmenanteil	Ber. Anteil	Sitzanteil	Sitze
Liste	405	61,0860%	61,0860%	1,22	1
Bewerber	258	38,9140%	38,9140%	0,78	1

1 Sitz entfällt (nach § 36 Abs. 5 NKWG) über die Personenwahl an

1.	Hindersin, Waldemar		Listenpl. 1	120 St.	
----	---------------------	--	-------------	---------	--

1 Sitz entfällt (nach § 36 Abs. 6 NKWG) über die Listenwahl an

1.	Blanck, Uwe		Listenpl. 2	43 St.	
----	-------------	--	-------------	--------	--

Ersatzpersonen nach Stimmenstärke (nach § 38 Abs. 2 NKWG):

1.	Bartz, Christian		Listenpl. 5	38 St.	
2.	Birke, Joachim		Listenpl. 3	25 St.	
3.	Heger, Stephan		Listenpl. 4	21 St.	
4.	Digel-Birke, Karin		Listenpl. 6	11 St.	

Ersatzpersonen nach Liste (nach § 38 Abs. 3 NKWG):

1.	Birke, Joachim		Listenpl. 3	25 St.	
2.	Heger, Stephan		Listenpl. 4	21 St.	
3.	Bartz, Christian		Listenpl. 5	38 St.	
4.	Digel-Birke, Karin		Listenpl. 6	11 St.	

Sitzzuteilung 2016 GEMEINDEWAHL HANDELOH

FDP - 1 Sitz

Verteilung der Sitze zwischen Liste und Listenbewerbern (nach § 36 Abs. 4 NKWG):

<i>Partei</i>	<i>Stimmen</i>	<i>Stimmenanteil</i>	<i>Ber. Anteil</i>	<i>Sitzanteil</i>	<i>Sitze</i>
Liste	85	24,3553%	24,3553%	0,24	0
Bewerber	264	75,6447%	75,6447%	0,76	1

1 Sitz entfällt (nach § 36 Abs. 5 NKWG) über die Personenwahl an

1.	Dr. Schröder, Hans-Christian		Listenpl. 1	240 St.	
----	------------------------------	--	-------------	---------	--

Keine Sitze entfallen (nach § 36 Abs. 6 NKWG) über die Listenwahl an die Listenbewerber.

Ersatzpersonen nach Stimmenstärke (nach § 38 Abs. 2 NKWG):

1.	zum Felde, Ingo		Listenpl. 2	24 St.	
----	-----------------	--	-------------	--------	--

Sitzzuteilung 2016 GEMEINDEWAHL HANDELOH

FWH - 5 Sitze

Verteilung der Sitze zwischen Liste und Listenbewerbern (nach § 36 Abs. 4 NKWG):

Partei	Stimmen	Stimmenanteil	Ber. Anteil	Sitzanteil	Sitze
Liste	536	40,6061%	40,6061%	2,03	2
Bewerber	784	59,3939%	59,3939%	2,97	3

3 Sitze entfallen (nach § 36 Abs. 5 NKWG) über die Personenwahl an

1.	Richter, Heinrich		Listenpl. 1	402 St.	
2.	Stemmler, Harald		Listenpl. 2	84 St.	
3.	König, André		Listenpl. 3	84 St.	

2 Sitze entfallen (nach § 36 Abs. 6 NKWG) über die Listenwahl an

1.	Dörr, Karlheinz		Listenpl. 4	19 St.	
2.	Dr. Grimm, Hans Peter		Listenpl. 5	37 St.	

Ersatzpersonen nach Stimmenstärke (nach § 38 Abs. 2 NKWG):

1.	Schöndorf, Ulrich		Listenpl. 7	40 St.	
2.	Frischer, Horst		Listenpl. 11	29 St.	
3.	Dörr, Barbara		Listenpl. 9	26 St.	
4.	Maack, Cord		Listenpl. 10	21 St.	
5.	Lange, Peter		Listenpl. 12	15 St.	
6.	Spangenberg, Heidrun		Listenpl. 13	12 St.	
7.	Kolm, Udo		Listenpl. 8	8 St.	
8.	Hinrichs, Andreas		Listenpl. 6	7 St.	

Ersatzpersonen nach Liste (nach § 38 Abs. 3 NKWG):

1.	Hinrichs, Andreas		Listenpl. 6	7 St.	
2.	Schöndorf, Ulrich		Listenpl. 7	40 St.	
3.	Kolm, Udo		Listenpl. 8	8 St.	
4.	Dörr, Barbara		Listenpl. 9	26 St.	
5.	Maack, Cord		Listenpl. 10	21 St.	
6.	Frischer, Horst		Listenpl. 11	29 St.	
7.	Lange, Peter		Listenpl. 12	15 St.	
8.	Spangenberg, Heidrun		Listenpl. 13	12 St.	

2016 GEMEINDEWAHL HANDELOH















































































Ergebnisse der Bewerber in der Reihenfolge der Personenstimmen

Rang	Person	Liste	St.	%-Liste	(%)	%-Ges.	(%)
1	Gesamtliste	FWH	536	40,61		13,95	
2	Gesamtliste	B90/GRÜNE	405	61,09		10,54	
3	Richter, Heinrich	FWH	402	30,45		10,46	
4	Gesamtliste	CDU	327	35,62		8,51	
5	Gesamtliste	SPD	241	40,64		6,27	
6	Dr. Schröder, Hans-Christian	FDP	240	68,77		6,25	
7	Renken, Anne	SPD	122	20,57		3,17	
8	Hindersin, Waldemar	B90/GRÜNE	120	18,10		3,12	
9	Gronert, Iris	CDU	119	12,96		3,10	
10	Gerlach, Berenike	SPD	112	18,89		2,91	
11	Pelka, Teresa-Marie	CDU	97	10,57		2,52	
12	Rogel, Andreas	CDU	90	9,80		2,34	
13	Gesamtliste	FDP	85	24,36		2,21	
14	Stemmler, Harald	FWH	84	6,36		2,19	
15	König, André	FWH	84	6,36		2,19	
16	Sieb, Uwe	SPD	80	13,49		2,08	
17	Kröger, Wolfgang	CDU	62	6,75		1,61	
18	Dyck, Andreas	CDU	60	6,54		1,56	
19	Blanck, Uwe	B90/GRÜNE	43	6,49		1,12	
20	Mehlfeldt, Jürgen	CDU	42	4,58		1,09	
21	Schöndorf, Ulrich	FWH	40	3,03		1,04	
22	Hentz, Werner	SPD	38	6,41		0,99	
23	Bartz, Christian	B90/GRÜNE	38	5,73		0,99	
24	Dr. Grimm, Hans Peter	FWH	37	2,80		0,96	
25	Sanne, Stefan	CDU	29	3,16		0,75	
26	Alexander, Ursula	CDU	29	3,16		0,75	
27	Frischer, Horst	FWH	29	2,20		0,75	
28	Dörr, Barbara	FWH	26	1,97		0,68	
29	Birke, Joachim	B90/GRÜNE	25	3,77		0,65	
30	zum Felde, Ingo	FDP	24	6,88		0,62	
31	Adameck, Marco	CDU	22	2,40		0,57	
32	Sanne, Isabel	CDU	21	2,29		0,55	
33	Heger, Stephan	B90/GRÜNE	21	3,17		0,55	
34	Maack, Cord	FWH	21	1,59		0,55	
35	Kynast, Udo	CDU	20	2,18		0,52	
36	Dörr, Karlheinz	FWH	19	1,44		0,49	
37	Lange, Peter	FWH	15	1,14		0,39	
38	Spangenberg, Heidrun	FWH	12	0,91		0,31	
39	Digel-Birke, Karin	B90/GRÜNE	11	1,66		0,29	
40	Kolm, Udo	FWH	8	0,61		0,21	
41	Hinrichs, Andreas	FWH	7	0,53		0,18	

2016 GEMEINDEWAHL HANDELOH

Rathaus Handeloh (201)

Ergebnisse der Bewerber in der Reihenfolge der Personenstimmen

Rang	Person	Liste	St.	%-Liste	(%)	%-Ges.	(%)
1	Richter, Heinrich	FWH	184	36,22		11,88	
2	Gesamtliste	FWH	183	36,02		11,81	
3	Gesamtliste	CDU	144	33,49		9,30	
4	Dr. Schröder, Hans-Christian	FDP	102	68,92		6,58	
5	Gesamtliste	B90/GRÜNE	100	56,50		6,46	
6	Gesamtliste	SPD	84	29,37		5,42	
7	Gronert, Iris	CDU	75	17,44		4,84	
8	Gerlach, Berenike	SPD	72	25,17		4,65	
9	Sieb, Uwe	SPD	60	20,98		3,87	
10	Rogel, Andreas	CDU	48	11,16		3,10	
11	Renken, Anne	SPD	47	16,43		3,03	
12	König, André	FWH	44	8,66		2,84	
13	Gesamtliste	FDP	41	27,70		2,65	
14	Pelka, Teresa-Marie	CDU	38	8,84		2,45	
15	Stemmler, Harald	FWH	37	7,28		2,39	
16	Dyck, Andreas	CDU	35	8,14		2,26	
17	Hindersin, Waldemar	B90/GRÜNE	25	14,12		1,61	
18	Blanck, Uwe	B90/GRÜNE	25	14,12		1,61	
19	Frischer, Horst	FWH	24	4,72		1,55	
20	Mehlfeldt, Jürgen	CDU	23	5,35		1,48	
21	Hentz, Werner	SPD	23	8,04		1,48	
22	Kröger, Wolfgang	CDU	20	4,65		1,29	
23	Heger, Stephan	B90/GRÜNE	19	10,73		1,23	
24	Adameck, Marco	CDU	18	4,19		1,16	
25	Alexander, Ursula	CDU	12	2,79		0,77	
26	Dr. Grimm, Hans Peter	FWH	10	1,97		0,65	
27	Sanne, Isabel	CDU	7	1,63		0,45	
28	Spangenberg, Heidrun	FWH	7	1,38		0,45	
29	Bartz, Christian	B90/GRÜNE	6	3,39		0,39	
30	Kynast, Udo	CDU	5	1,16		0,32	
31	Sanne, Stefan	CDU	5	1,16		0,32	
32	zum Felde, Ingo	FDP	5	3,38		0,32	
33	Dörr, Karlheinz	FWH	4	0,79		0,26	
34	Maack, Cord	FWH	4	0,79		0,26	
35	Hinrichs, Andreas	FWH	3	0,59		0,19	
36	Kolm, Udo	FWH	3	0,59		0,19	
37	Dörr, Barbara	FWH	3	0,59		0,19	
38	Birke, Joachim	B90/GRÜNE	2	1,13		0,13	
39	Lange, Peter	FWH	2	0,39		0,13	
40	Digel-Birke, Karin	B90/GRÜNE	0	0,00		0,00	
41	Schöndorf, Ulrich	FWH	0	0,00		0,00	

2016 GEMEINDEWAHL HANDELOH

Kindertagesstätte Handeloh (202)

Ergebnisse der Bewerber in der Reihenfolge der Personenstimmen

Rang	Person	Liste	St.	%-Liste	(%)	%-Ges.	(%)
1	Gesamtliste	B90/GRÜNE	130	59,63		19,55	
2	Gesamtliste	FWH	103	48,58		15,49	
3	Richter, Heinrich	FWH	73	34,43		10,98	
4	Gesamtliste	CDU	65	50,00		9,77	
5	Hindersin, Waldemar	B90/GRÜNE	63	28,90		9,47	
6	Gesamtliste	SPD	47	55,95		7,07	
7	Kröger, Wolfgang	CDU	21	16,15		3,16	
8	Gronert, Iris	CDU	20	15,38		3,01	
9	Renken, Anne	SPD	18	21,43		2,71	
10	König, André	FWH	13	6,13		1,95	
11	Dr. Schröder, Hans-Christian	FDP	12	57,14		1,80	
12	Sieb, Uwe	SPD	10	11,90		1,50	
13	Bartz, Christian	B90/GRÜNE	10	4,59		1,50	
14	Stemmler, Harald	FWH	10	4,72		1,50	
15	Sanne, Stefan	CDU	9	6,92		1,35	
16	Gesamtliste	FDP	9	42,86		1,35	
17	Blanck, Uwe	B90/GRÜNE	7	3,21		1,05	
18	Dr. Grimm, Hans Peter	FWH	6	2,83		0,90	
19	Dyck, Andreas	CDU	5	3,85		0,75	
20	Gerlach, Berenike	SPD	5	5,95		0,75	
21	Hentz, Werner	SPD	4	4,76		0,60	
22	Birke, Joachim	B90/GRÜNE	4	1,83		0,60	
23	Digel-Birke, Karin	B90/GRÜNE	4	1,83		0,60	
24	Rogel, Andreas	CDU	3	2,31		0,45	
25	Adameck, Marco	CDU	3	2,31		0,45	
26	Dörr, Barbara	FWH	3	1,42		0,45	
27	Kynast, Udo	CDU	2	1,54		0,30	
28	Kolm, Udo	FWH	2	0,94		0,30	
29	Sanne, Isabel	CDU	1	0,77		0,15	
30	Mehlfeldt, Jürgen	CDU	1	0,77		0,15	
31	Dörr, Karlheinz	FWH	1	0,47		0,15	
32	Hinrichs, Andreas	FWH	1	0,47		0,15	
33	Pelka, Teresa-Marie	CDU	0	0,00		0,00	
34	Alexander, Ursula	CDU	0	0,00		0,00	
35	Heger, Stephan	B90/GRÜNE	0	0,00		0,00	
36	zum Felde, Ingo	FDP	0	0,00		0,00	
37	Schöndorf, Ulrich	FWH	0	0,00		0,00	
38	Maack, Cord	FWH	0	0,00		0,00	
39	Frischer, Horst	FWH	0	0,00		0,00	
40	Lange, Peter	FWH	0	0,00		0,00	
41	Spangenberg, Heidrun	FWH	0	0,00		0,00	

2016 GEMEINDEWAHL HANDELOH

Gasthaus Heidekrug (203)

Ergebnisse der Bewerber in der Reihenfolge der Personenstimmen

Rang	Person	Liste	St.	%-Liste	(%)	%-Ges.	(%)
1	Gesamtliste	FWH	146	44,79		22,78	
2	Gesamtliste	B90/GRÜNE	66	68,75		10,30	
3	Richter, Heinrich	FWH	64	19,63		9,98	
4	Gesamtliste	SPD	61	75,31		9,52	
5	Gesamtliste	CDU	40	45,45		6,24	
6	Schöndorf, Ulrich	FWH	36	11,04		5,62	
7	Dr. Schröder, Hans-Christian	FDP	29	58,00		4,52	
8	Stemmler, Harald	FWH	21	6,44		3,28	
9	Gesamtliste	FDP	15	30,00		2,34	
10	Bartz, Christian	B90/GRÜNE	14	14,58		2,18	
11	Dörr, Barbara	FWH	14	4,29		2,18	
12	Maack, Cord	FWH	14	4,29		2,18	
13	Renken, Anne	SPD	12	14,81		1,87	
14	Rogel, Andreas	CDU	11	12,50		1,72	
15	Hindersin, Waldemar	B90/GRÜNE	11	11,46		1,72	
16	Gronert, Iris	CDU	8	9,09		1,25	
17	Kynast, Udo	CDU	8	9,09		1,25	
18	Pelka, Teresa-Marie	CDU	8	9,09		1,25	
19	Dörr, Karlheinz	FWH	8	2,45		1,25	
20	Lange, Peter	FWH	8	2,45		1,25	
21	Gerlach, Berenike	SPD	7	8,64		1,09	
22	zum Felde, Ingo	FDP	6	12,00		0,94	
23	König, André	FWH	6	1,84		0,94	
24	Mehlfeldt, Jürgen	CDU	4	4,55		0,62	
25	Birke, Joachim	B90/GRÜNE	4	4,17		0,62	
26	Dyck, Andreas	CDU	3	3,41		0,47	
27	Sanne, Isabel	CDU	3	3,41		0,47	
28	Kröger, Wolfgang	CDU	3	3,41		0,47	
29	Dr. Grimm, Hans Peter	FWH	3	0,92		0,47	
30	Hinrichs, Andreas	FWH	3	0,92		0,47	
31	Sieb, Uwe	SPD	1	1,23		0,16	
32	Digel-Birke, Karin	B90/GRÜNE	1	1,04		0,16	
33	Kolm, Udo	FWH	1	0,31		0,16	
34	Frischer, Horst	FWH	1	0,31		0,16	
35	Spangenberg, Heidrun	FWH	1	0,31		0,16	
36	Sanne, Stefan	CDU	0	0,00		0,00	
37	Adameck, Marco	CDU	0	0,00		0,00	
38	Alexander, Ursula	CDU	0	0,00		0,00	
39	Hentz, Werner	SPD	0	0,00		0,00	
40	Blanck, Uwe	B90/GRÜNE	0	0,00		0,00	
41	Heger, Stephan	B90/GRÜNE	0	0,00		0,00	

2016 GEMEINDEWAHL HANDELOH

BRIEFWAHL Handeloh (B200)

Ergebnisse der Bewerber in der Reihenfolge der Personenstimmen

Rang	Person	Liste	St.	%-Liste	(%)	%-Ges.	(%)
1	Gesamtliste	B90/GRÜNE	109	63,37		11,03	
2	Gesamtliste	FWH	104	37,96		10,53	
3	Dr. Schröder, Hans-Christian	FDP	97	74,62		9,82	
4	Richter, Heinrich	FWH	81	29,56		8,20	
5	Gesamtliste	CDU	78	28,89		7,89	
6	Pelka, Teresa-Marie	CDU	51	18,89		5,16	
7	Gesamtliste	SPD	49	34,51		4,96	
8	Renken, Anne	SPD	45	31,69		4,55	
9	Rogel, Andreas	CDU	28	10,37		2,83	
10	Gerlach, Berenike	SPD	28	19,72		2,83	
11	Hindersin, Waldemar	B90/GRÜNE	21	12,21		2,13	
12	König, André	FWH	21	7,66		2,13	
13	Gesamtliste	FDP	20	15,38		2,02	
14	Kröger, Wolfgang	CDU	18	6,67		1,82	
15	Dr. Grimm, Hans Peter	FWH	18	6,57		1,82	
16	Dyck, Andreas	CDU	17	6,30		1,72	
17	Alexander, Ursula	CDU	17	6,30		1,72	
18	Gronert, Iris	CDU	16	5,93		1,62	
19	Stemmler, Harald	FWH	16	5,84		1,62	
20	Sanne, Stefan	CDU	15	5,56		1,52	
21	Birke, Joachim	B90/GRÜNE	15	8,72		1,52	
22	Mehlfeldt, Jürgen	CDU	14	5,19		1,42	
23	zum Felde, Ingo	FDP	13	10,00		1,32	
24	Hentz, Werner	SPD	11	7,75		1,11	
25	Blanck, Uwe	B90/GRÜNE	11	6,40		1,11	
26	Sanne, Isabel	CDU	10	3,70		1,01	
27	Sieb, Uwe	SPD	9	6,34		0,91	
28	Bartz, Christian	B90/GRÜNE	8	4,65		0,81	
29	Digel-Birke, Karin	B90/GRÜNE	6	3,49		0,61	
30	Dörr, Karlheinz	FWH	6	2,19		0,61	
31	Dörr, Barbara	FWH	6	2,19		0,61	
32	Kynast, Udo	CDU	5	1,85		0,51	
33	Lange, Peter	FWH	5	1,82		0,51	
34	Schöndorf, Ulrich	FWH	4	1,46		0,40	
35	Frischer, Horst	FWH	4	1,46		0,40	
36	Spangenberg, Heidrun	FWH	4	1,46		0,40	
37	Maack, Cord	FWH	3	1,09		0,30	
38	Heger, Stephan	B90/GRÜNE	2	1,16		0,20	
39	Kolm, Udo	FWH	2	0,73		0,20	
40	Adameck, Marco	CDU	1	0,37		0,10	
41	Hinrichs, Andreas	FWH	0	0,00		0,00	