

2011 GEMEINDEWAHL HANDELOH
Ergebnis

Wahlb. ohne Sperrv.	1.784
Wahlb. mit Sperrv.	275
Wahlb. insges.	2.059
Wähler	1.271
dar. mit Wahlschein	253
Ungült. Stimmzettel	11
Gültige Stimmzettel	1.260
Gültige Stimmen	3.712
Wahlbeteiligung	61,7 %

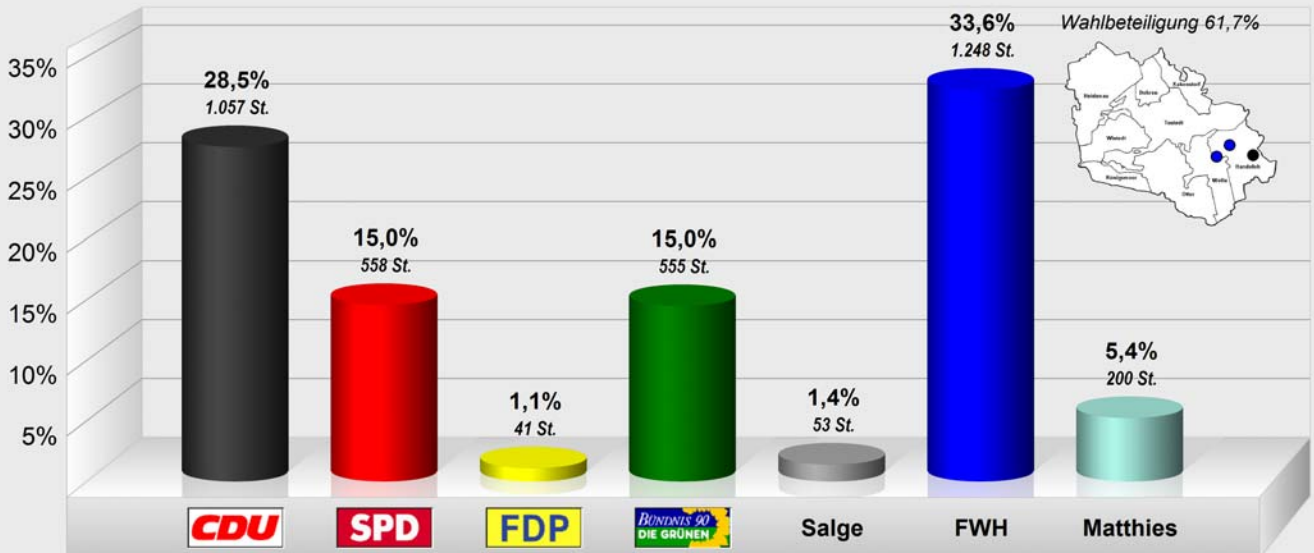
	<i>Stimmen</i>	<i>Anteil</i>
CDU	1.057	28,5 %
SPD	558	15,0 %
FDP	41	1,1 %
B90/ DIE GRÜNEN	555	15,0 %
Einzelwahlvorschlag Salge	53	1,4 %
FWH	1.248	33,6 %
Matthies	200	5,4 %

191 Stimmen Vorsprung für FWH

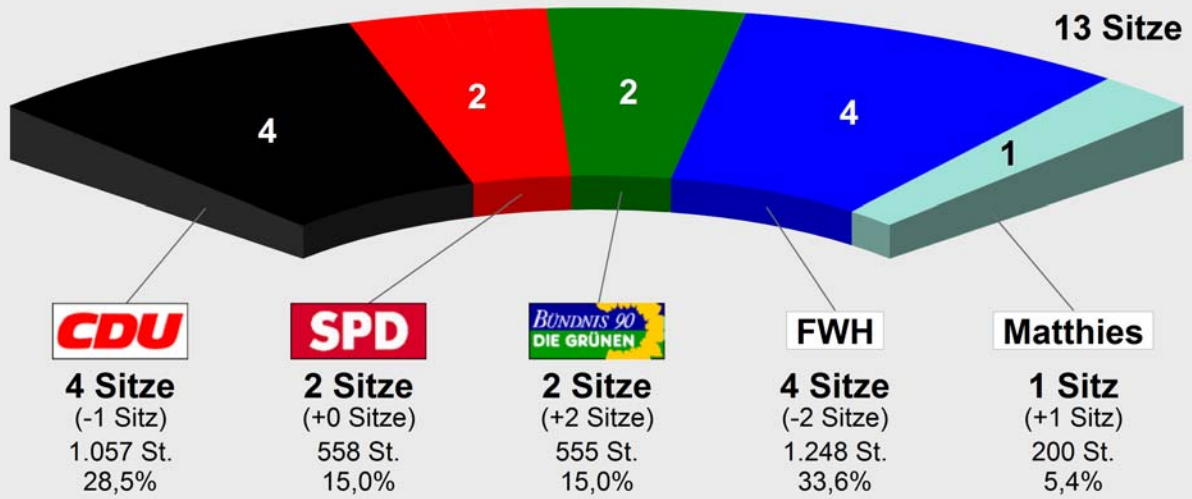
2011 GEMEINDEWAHL HANDELOH

Ergebnis

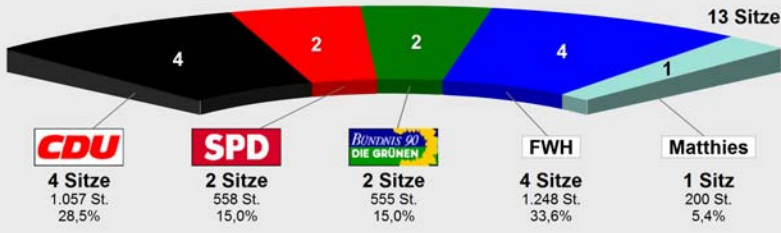
Stimmenanteile in Prozent (%)



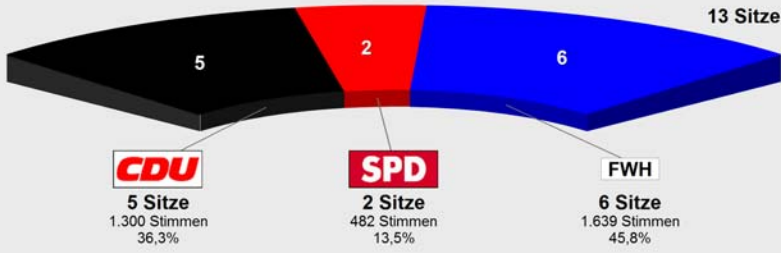
2011 GEMEINDEWAHL HANDELOH
Sitzverteilung



2011 GEMEINDEWAHL HANDELOH
Sitzverteilung



Gemeindewahl HANDELOH 2006



Sitzverteilung
Handelloh 2011

	Anteil	Sitze
CDU	28,5%	4
SPD	15,0%	2
FDP	1,1%	0
B90/ DIE GRÜNEN	15,0%	2
Einzelwahlvorschlag Salge	1,4%	0
FWH	33,6%	4
Matthes	5,4%	1

2011 GEMEINDEWAHL HANDELOH

	Wahlb. ohne Sperrv.	Wahlb. mit Sperrv.	Wahlb. insges.	Ungült. Stimm- zettel	Gültige Stimm- zettel	Wähler	Abge- gebene Stimmen	Wahlbe- teiligung	Gültige Stimmen	Listen- summe	CDU	SPD	FDP	B90/ DIE GRÜNEN	Einzelwahlvorschlag Salge	FWH	Einzelwahlvorschlag Matthies
Rathaus Handeloh	927	141	1.068	7	677	684	1.994	60,2	1.994	0	725	395	8	209	25	585	47
Kindertagesstätte Handeloh	428	75	503	0	284	284	828	49,5	828	0	185	98	16	239	20	268	2
Gasthaus Heidekrug	429	59	488	4	299	303	890	57,8	890	0	147	65	17	107	8	395	151
Gesamt	1.784	275	2.059	11	1.260	1.271	3.712	61,7	3.712	0	1.057	558	41	555	53	1.248	200
in %						61,7				0,0	28,5	15,0	1,1	15,0	1,4	33,6	5,4

2011 GEMEINDEWAHL HANDELOH - Zuteilungsverfahren

<i>Partei</i>	<i>Stimmen</i>	<i>Stimmenanteil</i>	<i>Ber. Anteil</i>	<i>Sitzanteil</i>	<i>Sitze</i>
CDU	1057	28,4752%	28,4752%	3,70	4
SPD	558	15,0323%	15,0323%	1,95	2
FDP	41	1,1045%	1,1045%	0,14	0
B90/ DIE GRÜNEN	555	14,9515%	14,9515%	1,94	2
Einzelwahlvorschlag Salge	53	1,4278%	1,4278%	0,19	0
FWH	1248	33,6207%	33,6207%	4,37	4
Einzelwahlvorschlag Matthies	200	5,3879%	5,3879%	0,70	1

(Gültige Stimmen: 3712, bereinigte Stimmzahl: 3712)

CDU - 4 Sitze

SPD - 2 Sitze

FDP - 0 Sitze

B90/ DIE GRÜNEN - 2 Sitze

Einzelwahlvorschlag Salge - 0 Sitze

FWH - 4 Sitze

Einzelwahlvorschlag Matthies - 1 Sitz

Sitzzuteilung 2011 GEMEINDEWAHL HANDELOH

CDU - 4 Sitze

101	Dr. Schröder, Hans-Christian		332 Stimmen	Direkt
102	Gronert, Iris		96 Stimmen	Direkt
107	Rogel, Andreas		91 Stimmen	Direkt
103	Kynast, Udo		23 Stimmen	Liste

SPD - 2 Sitze

201	Sieb, Uwe		107 Stimmen	Direkt
202	Renken, Anne		71 Stimmen	Liste

FDP - 0 Sitze

B90/ DIE GRÜNEN - 2 Sitze

401	Hindersin, Waldemar		105 Stimmen	Direkt
402	Kolm, Udo		25 Stimmen	Liste

Einzelwahlvorschlag Salge - 0 Sitze

FWH - 4 Sitze

1601	Stemmler, Harald		309 Stimmen	Direkt
1603	Dr. Grimm, Hans Peter		85 Stimmen	Direkt
1602	Richter, Heinrich		41 Stimmen	Liste
1604	Dörr, Karlheinz		31 Stimmen	Liste

Einzelwahlvorschlag Matthies - 1 Sitz

1701	Matthies, Andreas		200 Stimmen	Direkt
------	-------------------	--	-------------	--------

Sitzzuteilung 2011 GEMEINDEWAHL HANDELOH

CDU - 4 Sitze

Verteilung der Sitze zwischen Liste und Listenbewerbern (nach § 36 Abs. 4 NKWG):

Partei	Stimmen	Stimmenanteil	Ber. Anteil	Sitzanteil	Sitze
Liste	284	26,8685%	26,8685%	1,07	1
Bewerber	773	73,1315%	73,1315%	2,93	3

3 Sitze entfallen (nach § 36 Abs. 5 NKWG) über die Personenwahl an

1.	Dr. Schröder, Hans-Christian		Listenpl. 1	332 St.	
2.	Gronert, Iris		Listenpl. 2	96 St.	
3.	Rogel, Andreas		Listenpl. 7	91 St.	

1 Sitz entfällt (nach § 36 Abs. 6 NKWG) über die Listenwahl an

1.	Kynast, Udo		Listenpl. 3	23 St.	
----	-------------	--	-------------	--------	--

Ersatzpersonen nach Stimmenstärke (nach § 38 Abs. 2 NKWG):

1.	Dyck, Andreas		Listenpl. 5	86 St.	
2.	Behrens, Fred		Listenpl. 6	44 St.	
3.	Seitz, Gerd		Listenpl. 10	32 St.	
4.	Alexander, Ursula		Listenpl. 4	26 St.	
5.	Mehlfeldt, Jürgen		Listenpl. 8	22 St.	
6.	Adameck, Marco		Listenpl. 9	21 St.	

Ersatzpersonen nach Liste (nach § 38 Abs. 3 NKWG):

1.	Alexander, Ursula		Listenpl. 4	26 St.	
2.	Dyck, Andreas		Listenpl. 5	86 St.	
3.	Behrens, Fred		Listenpl. 6	44 St.	
4.	Mehlfeldt, Jürgen		Listenpl. 8	22 St.	
5.	Adameck, Marco		Listenpl. 9	21 St.	
6.	Seitz, Gerd		Listenpl. 10	32 St.	

Sitzzuteilung 2011 GEMEINDEWAHL HANDELOH

SPD - 2 Sitze

Verteilung der Sitze zwischen Liste und Listenbewerbern (nach § 36 Abs. 4 NKWG):

Partei	Stimmen	Stimmenanteil	Ber. Anteil	Sitzanteil	Sitze
Liste	200	35,8423%	35,8423%	0,72	1
Bewerber	358	64,1577%	64,1577%	1,28	1

1 Sitz entfällt (nach § 36 Abs. 5 NKWG) über die Personenwahl an

1.	Sieb, Uwe		Listenpl. 1	107 St.	
----	-----------	--	-------------	---------	--

1 Sitz entfällt (nach § 36 Abs. 6 NKWG) über die Listenwahl an

1.	Renken, Anne		Listenpl. 2	71 St.	
----	--------------	--	-------------	--------	--

Ersatzpersonen nach Stimmenstärke (nach § 38 Abs. 2 NKWG):

1.	Durben, Juliane		Listenpl. 4	54 St.	
2.	König, André		Listenpl. 3	51 St.	
3.	Sieb, Sven-Martin		Listenpl. 6	48 St.	
4.	Scharfe, Holger		Listenpl. 5	27 St.	

Ersatzpersonen nach Liste (nach § 38 Abs. 3 NKWG):

1.	König, André		Listenpl. 3	51 St.	
2.	Durben, Juliane		Listenpl. 4	54 St.	
3.	Scharfe, Holger		Listenpl. 5	27 St.	
4.	Sieb, Sven-Martin		Listenpl. 6	48 St.	

Sitzzuteilung 2011 GEMEINDEWAHL HANDELOH

B90/ DIE GRÜNEN - 2 Sitze

Verteilung der Sitze zwischen Liste und Listenbewerbern (nach § 36 Abs. 4 NKWG):

<i>Partei</i>	<i>Stimmen</i>	<i>Stimmenanteil</i>	<i>Ber. Anteil</i>	<i>Sitzanteil</i>	<i>Sitze</i>
Liste	347	62,5225%	62,5225%	1,25	1
Bewerber	208	37,4775%	37,4775%	0,75	1

1 Sitz entfällt (nach § 36 Abs. 5 NKWG) über die Personenwahl an

1.	Hindersin, Waldemar		Listenpl. 1	105 St.	
----	---------------------	--	-------------	---------	--

1 Sitz entfällt (nach § 36 Abs. 6 NKWG) über die Listenwahl an

1.	Kolm, Udo		Listenpl. 2	25 St.	
----	-----------	--	-------------	--------	--

Ersatzpersonen nach Stimmenstärke (nach § 38 Abs. 2 NKWG):

1.	Birke, Joachim		Listenpl. 4	67 St.	
2.	Kolm, Ralf		Listenpl. 3	11 St.	

Ersatzpersonen nach Liste (nach § 38 Abs. 3 NKWG):

1.	Kolm, Ralf		Listenpl. 3	11 St.	
2.	Birke, Joachim		Listenpl. 4	67 St.	

Sitzzuteilung 2011 GEMEINDEWAHL HANDELOH

FWH - 4 Sitze

Verteilung der Sitze zwischen Liste und Listenbewerbern (nach § 36 Abs. 4 NKWG):

Partei	Stimmen	Stimmenanteil	Ber. Anteil	Sitzanteil	Sitze
Liste	567	45,4327%	45,4327%	1,82	2
Bewerber	681	54,5673%	54,5673%	2,18	2

2 Sitze entfallen (nach § 36 Abs. 5 NKWG) über die Personenwahl an

1.	Stemmler, Harald		Listenpl. 1	309 St.	
2.	Dr. Grimm, Hans Peter		Listenpl. 3	85 St.	

2 Sitze entfallen (nach § 36 Abs. 6 NKWG) über die Listenwahl an

1.	Richter, Heinrich		Listenpl. 2	41 St.	
2.	Dörr, Karlheinz		Listenpl. 4	31 St.	

Ersatzpersonen nach Stimmenstärke (nach § 38 Abs. 2 NKWG):

1.	Clemens, Heino		Listenpl. 11	29 St.	
2.	Hagel, Karin		Listenpl. 12	26 St.	
3.	Röhrs, Dennis		Listenpl. 6	23 St.	
4.	Lange, Peter		Listenpl. 14	22 St.	Losentscheid
5.	Frischer, Horst		Listenpl. 17	22 St.	Losentscheid
6.	Dörr, Barbara		Listenpl. 8	20 St.	
7.	Schumacher, Renate		Listenpl. 10	15 St.	
8.	Spangenberg, Heidrun		Listenpl. 16	13 St.	
9.	Hinrichs, Andreas		Listenpl. 5	10 St.	
10.	Pleyer, Manfred		Listenpl. 7	9 St.	
11.	Mundt, Peter		Listenpl. 13	8 St.	Losentscheid
12.	Ratzko, Elke		Listenpl. 18	8 St.	Losentscheid
13.	Hinrichs, Christiane		Listenpl. 9	6 St.	
14.	Dickmann, Reinhard		Listenpl. 15	4 St.	

Ersatzpersonen nach Liste (nach § 38 Abs. 3 NKWG):



























































































1.	Hinrichs, Andreas		Listenpl. 5	10 St.	
2.	Röhrs, Dennis		Listenpl. 6	23 St.	
3.	Pleyer, Manfred		Listenpl. 7	9 St.	
4.	Dörr, Barbara		Listenpl. 8	20 St.	
5.	Hinrichs, Christiane		Listenpl. 9	6 St.	
6.	Schumacher, Renate		Listenpl. 10	15 St.	
7.	Clemens, Heino		Listenpl. 11	29 St.	
8.	Hagel, Karin		Listenpl. 12	26 St.	
9.	Mundt, Peter		Listenpl. 13	8 St.	
10.	Lange, Peter		Listenpl. 14	22 St.	
11.	Dickmann, Reinhard		Listenpl. 15	4 St.	
12.	Spangenberg, Heidrun		Listenpl. 16	13 St.	
13.	Frischer, Horst		Listenpl. 17	22 St.	
14.	Ratzko, Elke		Listenpl. 18	8 St.	

Sitzzuteilung 2011 GEMEINDEWAHL HANDELOH

Einzelwahlvorschlag Matthies - 1 Sitz

1.	Matthies, Andreas		Listenpl. 1	200 St.	Direkt
----	-------------------	--	-------------	---------	--------

2011 GEMEINDEWAHL HANDELOH

Rang	Person	Liste	St.	%-Liste	(%)	%-Ges.	(%)
1	Gesamtliste	FWH	567	45,43		15,27	
2	Gesamtliste	B90/GRÜNE	347	62,52		9,35	
3	Dr. Schröder, Hans-Christian	CDU	332	31,41		8,94	
4	Stemmler, Harald	FWH	309	24,76		8,32	
5	Gesamtliste	CDU	284	26,87		7,65	
6	Gesamtliste	SPD	200	35,84		5,39	
7	Matthies, Andreas	Matthies	200	100,00		5,39	
8	Sieb, Uwe	SPD	107	19,18		2,88	
9	Hindersin, Waldemar	B90/GRÜNE	105	18,92		2,83	
10	Gronert, Iris	CDU	96	9,08		2,59	
11	Rogel, Andreas	CDU	91	8,61		2,45	
12	Dyck, Andreas	CDU	86	8,14		2,32	
13	Dr. Grimm, Hans Peter	FWH	85	6,81		2,29	
14	Renken, Anne	SPD	71	12,72		1,91	
15	Birke, Joachim	B90/GRÜNE	67	12,07		1,80	
16	Durben, Juliane	SPD	54	9,68		1,45	
17	Salge, Reinhard	Salge	53	100,00		1,43	
18	König, André	SPD	51	9,14		1,37	
19	Sieb, Sven-Martin	SPD	48	8,60		1,29	
20	Behrens, Fred	CDU	44	4,16		1,19	
21	Richter, Heinrich	FWH	41	3,29		1,10	
22	Seitz, Gerd	CDU	32	3,03		0,86	
23	Dörr, Karlheinz	FWH	31	2,48		0,84	
24	Clemens, Heino	FWH	29	2,32		0,78	
25	Scharfe, Holger	SPD	27	4,84		0,73	
26	Alexander, Ursula	CDU	26	2,46		0,70	
27	Hagel, Karin	FWH	26	2,08		0,70	
28	Kolm, Udo	B90/GRÜNE	25	4,50		0,67	
29	Kynast, Udo	CDU	23	2,18		0,62	
30	zum Felde, Ingo	FDP	23	56,10		0,62	
31	Röhrs, Dennis	FWH	23	1,84		0,62	
32	Mehlfeldt, Jürgen	CDU	22	2,08		0,59	
33	Lange, Peter	FWH	22	1,76		0,59	
34	Frischer, Horst	FWH	22	1,76		0,59	
35	Adameck, Marco	CDU	21	1,99		0,57	
36	Dörr, Barbara	FWH	20	1,60		0,54	
37	Gesamtliste	FDP	18	43,90		0,48	
38	Schumacher, Renate	FWH	15	1,20		0,40	
39	Spangenberg, Heidrun	FWH	13	1,04		0,35	
40	Kolm, Ralf	B90/GRÜNE	11	1,98		0,30	
41	Hinrichs, Andreas	FWH	10	0,80		0,27	
42	Pleyer, Manfred	FWH	9	0,72		0,24	
43	Mundt, Peter	FWH	8	0,64		0,22	
44	Ratzko, Elke	FWH	8	0,64		0,22	
45	Hinrichs, Christiane	FWH	6	0,48		0,16	
46	Dickmann, Reinhard	FWH	4	0,32		0,11	