

2011 GEMEINDEWAHL TOSTEDT
Ergebnis

Wahlb. ohne Sperrv.	10.052
Wahlb. mit Sperrv.	914
Wahlb. insges.	10.966
Wähler	5.332
dar. mit Wahlschein	853
Ungült. Stimmzettel	122
Gültige Stimmzettel	5.210
Gültige Stimmen	15.374
Wahlbeteiligung	48,6%

	<i>Stimmen</i>	<i>Anteil</i>
CDU	5.309	34,5%
SPD	4.559	29,7%
FDP	590	3,8%
B90/ DIE GRÜNEN	2.392	15,6%
WG Tostedt	1.824	11,9%
Allwardt	700	4,6%

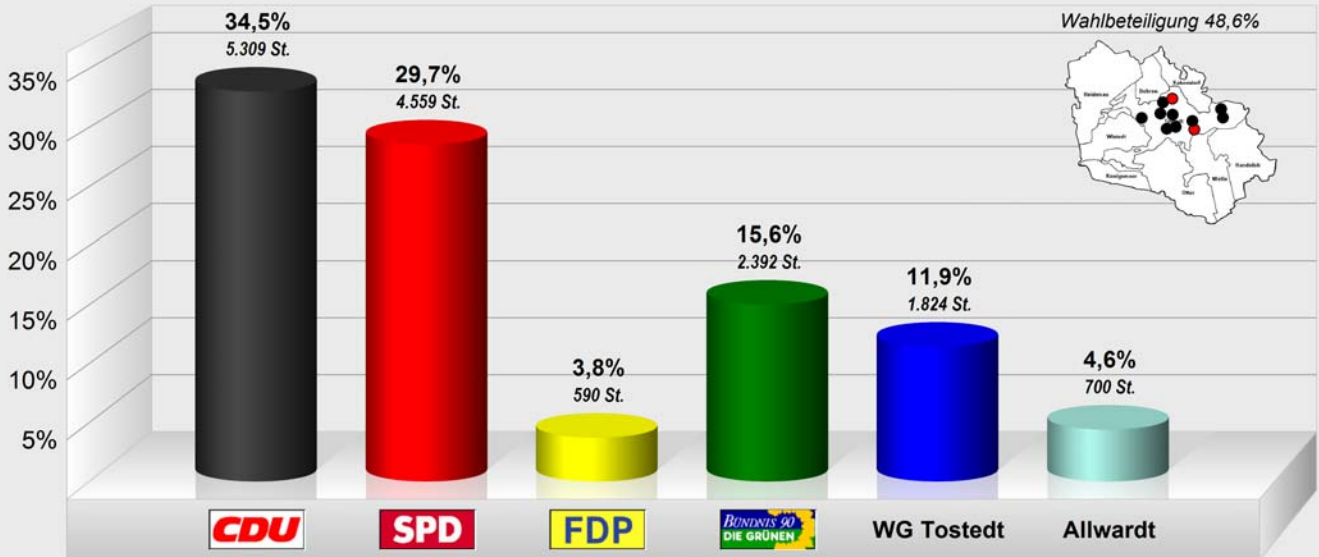
750 Stimmen Vorsprung für CDU

2011 GEMEINDEWAHL TOSTEDT

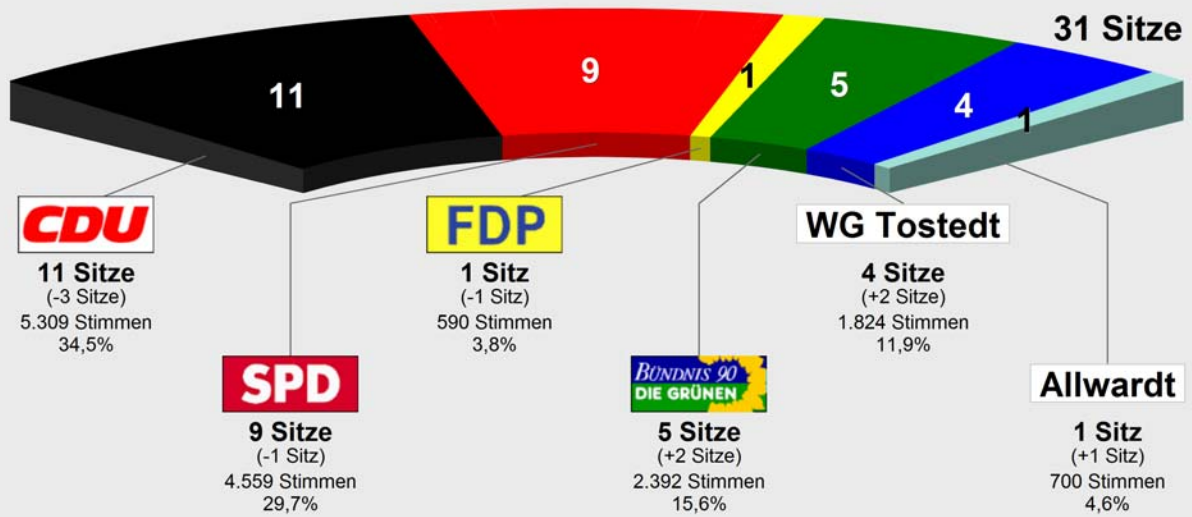
Ergebnis

Stimmenanteile in Prozent (%)


Wahlbeteiligung 48,6%



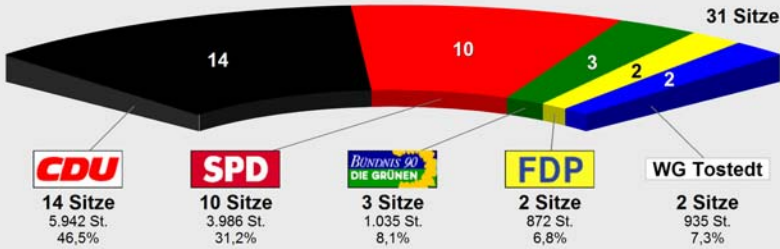
2011 GEMEINDEWAHL TOSTEDT
Sitzverteilung



2011 GEMEINDEWAHL TOSTEDT
Sitzverteilung



Gemeindewahl TOSTEDT 2006



Sitzverteilung
Tostedt 2011

	Anteil	Sitze
CDU	34,5%	11
SPD	29,7%	9
FDP	3,8%	1
B90/ DIE GRÜNEN	15,6%	5
WG Tostedt	11,9%	4
Allwardt	4,6%	1

2011 GEMEINDEWAHL TOSTEDT

	Wahlb. ohne Sperrv.	Wahlb. mit Sperrv.	Wahlb. insges.	Ungült. Stimm- zettel	Gültige Stimm- zettel	Wähler	Abge- gebene Stimmen	Wahlbe- teili- gung	Gültige Stimmen	Listen- summe	CDU	SPD	FDP	B90/ DIE GRÜNEN	WG Tostedt	Einzelwahlvorschlag Allwardt
Alten- und Pflegeheim	986	64	1.050	17	481	498	1.416	44,7	1.416	0	520	390	42	167	244	53
Haus der Jugend	951	106	1.057	13	468	481	1.385	40,4	1.385	0	538	326	81	206	175	59
Erich-Kästner-Realschule Tostedt	940	94	1.034	9	506	515	1.490	45,3	1.490	0	503	416	56	286	149	80
Erich-Kästner-Realschule Tostedt	771	58	829	9	382	391	1.127	43,8	1.127	0	420	345	42	164	101	55
Erich-Kästner-Realschule Tostedt	860	105	965	8	437	445	1.278	39,5	1.278	0	418	413	42	208	123	74
Helferichheim	822	66	888	10	405	415	1.181	43,2	1.181	0	371	398	43	146	103	120
Erich-Kästner-Realschule Tostedt	945	82	1.027	20	467	487	1.382	43,6	1.382	0	466	375	65	281	132	63
Grundschule Todtglüsing	1.011	86	1.097	9	592	601	1.750	51,2	1.750	0	650	538	58	227	220	57
Grundschule Todtglüsing	961	110	1.071	14	616	630	1.829	54,8	1.829	0	613	501	75	315	273	52
Feuerwehrgerätehaus Tostedt	977	67	1.044	9	371	380	1.091	32,7	1.091	0	343	394	38	135	143	38
Schule Poststraße (Aula)	828	76	904	4	485	489	1.445	50,6	1.445	0	467	463	48	257	161	49
Gesamt	10.052	914	10.966	122	5.210	5.332	15.374	48,6	15.374	0	5.309	4.559	590	2.392	1.824	700
in %						48,6				0,0	34,5	29,7	3,8	15,6	11,9	4,6

2011 GEMEINDEWAHL TOSTEDT - Zuteilungsverfahren

<i>Partei</i>	<i>Stimmen</i>	<i>Stimmenanteil</i>	<i>Ber. Anteil</i>	<i>Sitzanteil</i>	<i>Sitze</i>
CDU	5309	34,5323%	34,5323%	10,71	11
SPD	4559	29,6540%	29,6540%	9,19	9
FDP	590	3,8376%	3,8376%	1,19	1
B90/ DIE GRÜNEN	2392	15,5587%	15,5587%	4,82	5
WG Tostedt	1824	11,8642%	11,8642%	3,68	4
Einzelwahlvorschlag Allwardt	700	4,5531%	4,5531%	1,41	1

(Gültige Stimmen: 15374, bereinigte Stimmenzahl: 15374)

CDU - 11 Sitze

SPD - 9 Sitze

FDP - 1 Sitz

B90/ DIE GRÜNEN - 5 Sitze

WG Tostedt - 4 Sitze

Einzelwahlvorschlag Allwardt - 1 Sitz

Sitzzuteilung 2011 GEMEINDEWAHL TOSTEDT

CDU - 11 Sitze

101	Müller, Ernst		1.098 Stimmen	Direkt
109	Jobmann, Karl-Siegfried		418 Stimmen	Direkt
111	Baden, Uwe		369 Stimmen	Direkt
103	Warncke, Katja		263 Stimmen	Direkt
102	Timmermann, Alfred		253 Stimmen	Direkt
105	Weiß-Indorf, Annabelle		216 Stimmen	Direkt
106	Zeidler, Frank		184 Stimmen	Direkt
113	Kramer, Wilhelm		134 Stimmen	Direkt
104	Zahn, Wolfgang		98 Stimmen	Liste
107	Säfken, Christian		43 Stimmen	Liste
108	Degen, Thomas		47 Stimmen	Liste

SPD - 9 Sitze

201	Netzel, Gerhard		889 Stimmen	Direkt
207	Johannsen, Peter		467 Stimmen	Direkt
203	Hansen, Melf-Carsten		294 Stimmen	Direkt
202	Smolarek, Iris		210 Stimmen	Direkt
213	Hoffmann, Hanscarl		200 Stimmen	Direkt
210	Matz, Manfred		150 Stimmen	Direkt
204	Conrad, Aileen		125 Stimmen	Liste
205	Reuter, Arne		57 Stimmen	Liste
206	Müller, Wilfried		126 Stimmen	Liste

FDP - 1 Sitz

301	Hanfeld, Traute		164 Stimmen	Direkt
-----	-----------------	--	-------------	--------

B90/ DIE GRÜNEN - 5 Sitze

401	Dr. Gröngröft, Alexander		285 Stimmen	Direkt
403	Prigge, Nadine		229 Stimmen	Direkt
402	Koslowski, Manfred		91 Stimmen	Liste
404	Benjamin, Hans-Joachim		76 Stimmen	Liste
405	Rogge-Wokittel, Karin		62 Stimmen	Liste

WG Tostedt - 4 Sitze

1301	Weis, Dieter		448 Stimmen	Direkt
1303	Asberger, Jana		237 Stimmen	Direkt
1308	Frick, Hagen		218 Stimmen	Direkt
1302	Voigtländer, Matthias		49 Stimmen	Liste

Einzelwahlvorschlag Allwardt - 1 Sitz

1401	Allwardt, Burkhard		700 Stimmen	Direkt
------	--------------------	--	-------------	--------

Sitzzuteilung 2011 GEMEINDEWAHL TOSTEDT

CDU - 11 Sitze

Verteilung der Sitze zwischen Liste und Listenbewerbern (nach § 36 Abs. 4 NKWG):

Partei	Stimmen	Stimmenanteil	Ber. Anteil	Sitzanteil	Sitze
Liste	1650	31,0793%	31,0793%	3,42	3
Bewerber	3659	68,9207%	68,9207%	7,58	8

8 Sitze entfallen (nach § 36 Abs. 5 NKWG) über die Personenwahl an

1.	Müller, Ernst		Listenpl. 1	1.098 St.	
2.	Jobmann, Karl-Siegfried		Listenpl. 9	418 St.	
3.	Baden, Uwe		Listenpl. 11	369 St.	
4.	Warncke, Katja		Listenpl. 3	263 St.	
5.	Timmermann, Alfred		Listenpl. 2	253 St.	
6.	Weiß-Indorf, Annabelle		Listenpl. 5	216 St.	
7.	Zeidler, Frank		Listenpl. 6	184 St.	
8.	Kramer, Wilhelm		Listenpl. 13	134 St.	

3 Sitze entfallen (nach § 36 Abs. 6 NKWG) über die Listenwahl an

1.	Zahn, Wolfgang		Listenpl. 4	98 St.	
2.	Säfken, Christian		Listenpl. 7	43 St.	
3.	Degen, Thomas		Listenpl. 8	47 St.	

Ersatzpersonen nach Stimmenstärke (nach § 38 Abs. 2 NKWG):

1.	Riebandt, Ernst		Listenpl. 14	130 St.	
2.	Junchen, Manfred		Listenpl. 16	100 St.	
3.	Falke, Sabine		Listenpl. 10	98 St.	
4.	Hasler, Olaf		Listenpl. 12	71 St.	
5.	Niebuhr, Thorsten		Listenpl. 18	63 St.	
6.	Holland, Stephan		Listenpl. 15	40 St.	
7.	Jander, Bernhard		Listenpl. 17	34 St.	

Ersatzpersonen nach Liste (nach § 38 Abs. 3 NKWG):

1.	Falke, Sabine		Listenpl. 10	98 St.	
2.	Hasler, Olaf		Listenpl. 12	71 St.	
3.	Riebandt, Ernst		Listenpl. 14	130 St.	
4.	Holland, Stephan		Listenpl. 15	40 St.	
5.	Junchen, Manfred		Listenpl. 16	100 St.	
6.	Jander, Bernhard		Listenpl. 17	34 St.	
7.	Niebuhr, Thorsten		Listenpl. 18	63 St.	

Sitzzuteilung 2011 GEMEINDEWAHL TOSTEDT

SPD - 9 Sitze

Verteilung der Sitze zwischen Liste und Listenbewerbern (nach § 36 Abs. 4 NKWG):

Partei	Stimmen	Stimmenanteil	Ber. Anteil	Sitzanteil	Sitze
Liste	1733	38,0127%	38,0127%	3,42	3
Bewerber	2826	61,9873%	61,9873%	5,58	6

6 Sitze entfallen (nach § 36 Abs. 5 NKWG) über die Personenwahl an

1.	Netzel, Gerhard		Listenpl. 1	889 St.	
2.	Johannsen, Peter		Listenpl. 7	467 St.	
3.	Hansen, Melf-Carsten		Listenpl. 3	294 St.	
4.	Smolarek, Iris		Listenpl. 2	210 St.	
5.	Hoffmann, Hanscarl		Listenpl. 13	200 St.	
6.	Matz, Manfred		Listenpl. 10	150 St.	

3 Sitze entfallen (nach § 36 Abs. 6 NKWG) über die Listenwahl an

1.	Conrad, Aileen		Listenpl. 4	125 St.	
2.	Reuter, Arne		Listenpl. 5	57 St.	
3.	Müller, Wilfried		Listenpl. 6	126 St.	

Ersatzpersonen nach Stimmenstärke (nach § 38 Abs. 2 NKWG):

1.	Buhmann, Klaus		Listenpl. 11	107 St.	
2.	Plantikow, Frank		Listenpl. 9	74 St.	
3.	Röthke, Bernd		Listenpl. 8	64 St.	
4.	Röthke, Daniel		Listenpl. 12	63 St.	

Ersatzpersonen nach Liste (nach § 38 Abs. 3 NKWG):

1.	Röthke, Bernd		Listenpl. 8	64 St.	
2.	Plantikow, Frank		Listenpl. 9	74 St.	
3.	Buhmann, Klaus		Listenpl. 11	107 St.	
4.	Röthke, Daniel		Listenpl. 12	63 St.	

Sitzzuteilung 2011 GEMEINDEWAHL TOSTEDT

FDP - 1 Sitz

Verteilung der Sitze zwischen Liste und Listenbewerbern (nach § 36 Abs. 4 NKWG):

Partei	Stimmen	Stimmenanteil	Ber. Anteil	Sitzanteil	Sitze
Liste	163	27,6271%	27,6271%	0,28	0
Bewerber	427	72,3729%	72,3729%	0,72	1

1 Sitz entfällt (nach § 36 Abs. 5 NKWG) über die Personenwahl an

1.	Hanfled, Traute		Listenpl. 1	164 St.	
----	-----------------	--	-------------	---------	--

Keine Sitze entfallen (nach § 36 Abs. 6 NKWG) über die Listenwahl an die Listenbewerber.

Ersatzpersonen nach Stimmenstärke (nach § 38 Abs. 2 NKWG):

1.	Höpken, Dieter		Listenpl. 4	104 St.	
2.	Zeidler, Andreas		Listenpl. 3	68 St.	
3.	Slater Goldmann, Erich		Listenpl. 2	38 St.	
4.	Keller, Wybke		Listenpl. 6	36 St.	
5.	Matte, Heinrich		Listenpl. 5	17 St.	

Sitzzuteilung 2011 GEMEINDEWAHL TOSTEDT

B90/ DIE GRÜNEN - 5 Sitze

Verteilung der Sitze zwischen Liste und Listenbewerbern (nach § 36 Abs. 4 NKWG):

Partei	Stimmen	Stimmenanteil	Ber. Anteil	Sitzanteil	Sitze
Liste	1415	59,1555%	59,1555%	2,96	3
Bewerber	977	40,8445%	40,8445%	2,04	2

2 Sitze entfallen (nach § 36 Abs. 5 NKWG) über die Personenwahl an

1.	Dr. Gröngröft, Alexander		Listenpl. 1	285 St.	
2.	Prigge, Nadine		Listenpl. 3	229 St.	

3 Sitze entfallen (nach § 36 Abs. 6 NKWG) über die Listenwahl an

1.	Koslowski, Manfred		Listenpl. 2	91 St.	
2.	Benjamin, Hans-Joachim		Listenpl. 4	76 St.	
3.	Rogge-Wokittel, Karin		Listenpl. 5	62 St.	

Ersatzpersonen nach Stimmenstärke (nach § 38 Abs. 2 NKWG):

1.	Kuhlmann, Birgit		Listenpl. 7	171 St.	
2.	Weiß, Renate		Listenpl. 6	63 St.	

Ersatzpersonen nach Liste (nach § 38 Abs. 3 NKWG):

1.	Weiß, Renate		Listenpl. 6	63 St.	
2.	Kuhlmann, Birgit		Listenpl. 7	171 St.	

Sitzzuteilung 2011 GEMEINDEWAHL TOSTEDT

WG Tostedt - 4 Sitze

Verteilung der Sitze zwischen Liste und Listenbewerbern (nach § 36 Abs. 4 NKWG):

Partei	Stimmen	Stimmenanteil	Ber. Anteil	Sitzanteil	Sitze
Liste	593	32,5110%	32,5110%	1,30	1
Bewerber	1231	67,4890%	67,4890%	2,70	3

3 Sitze entfallen (nach § 36 Abs. 5 NKWG) über die Personenwahl an

1.	Weis, Dieter		Listenpl. 1	448 St.	
2.	Asberger, Jana		Listenpl. 3	237 St.	
3.	Frick, Hagen		Listenpl. 8	218 St.	

1 Sitz entfällt (nach § 36 Abs. 6 NKWG) über die Listenwahl an

1.	Voigtländer, Matthias		Listenpl. 2	49 St.	
----	-----------------------	--	-------------	--------	--

Ersatzpersonen nach Stimmenstärke (nach § 38 Abs. 2 NKWG):

1.	Santacruz Gonzalón-Picard, Rocio		Listenpl. 4	126 St.	
2.	Knabe, Günther		Listenpl. 7	82 St.	
3.	Hansen, Peter		Listenpl. 6	44 St.	
4.	Jäger, Manfred		Listenpl. 5	27 St.	

Ersatzpersonen nach Liste (nach § 38 Abs. 3 NKWG):

1.	Santacruz Gonzalón-Picard, Rocio		Listenpl. 4	126 St.	
2.	Jäger, Manfred		Listenpl. 5	27 St.	
3.	Hansen, Peter		Listenpl. 6	44 St.	
4.	Knabe, Günther		Listenpl. 7	82 St.	

Sitzzuteilung 2011 GEMEINDEWAHL TOSTEDT

Einzelwahlvorschlag Allwardt - 1 Sitz

1.	Allwardt, Burkhard		Listenpl. 1	700 St.	Direkt
----	--------------------	--	-------------	---------	--------

2011 GEMEINDEWAHL TOSTEDT

Rang	Person	Liste	St.	%-Liste	(%)	%-Ges.	(%)
1	Gesamtliste	SPD	1.733	38,01	■	11,27	■
2	Gesamtliste	CDU	1.650	31,08	■	10,73	■
3	Gesamtliste	B90/GRÜNE	1.415	59,16	■	9,20	■
4	Müller, Ernst	CDU	1.098	20,68	■	7,14	■
5	Netzel, Gerhard	SPD	889	19,50	■	5,78	■
6	Allwardt, Burkhard	Allwardt	700	100,00	■	4,55	■
7	Gesamtliste	WG Tostedt	593	32,51	■	3,86	■
8	Johannsen, Peter	SPD	467	10,24	■	3,04	■
9	Weis, Dieter	WG Tostedt	448	24,56	■	2,91	■
10	Jobmann, Karl-Siegfried	CDU	418	7,87	■	2,72	■
11	Baden, Uwe	CDU	369	6,95	■	2,40	■
12	Hansen, Melf-Carsten	SPD	294	6,45	■	1,91	■
13	Dr. Gröngröft, Alexander	B90/GRÜNE	285	11,91	■	1,85	■
14	Warncke, Katja	CDU	263	4,95	■	1,71	■
15	Timmermann, Alfred	CDU	253	4,77	■	1,65	■
16	Asberger, Jana	WG Tostedt	237	12,99	■	1,54	■
17	Prigge, Nadine	B90/GRÜNE	229	9,57	■	1,49	■
18	Frick, Hagen	WG Tostedt	218	11,95	■	1,42	■
19	Weiß-Indorf, Annabelle	CDU	216	4,07	■	1,40	■
20	Smolarek, Iris	SPD	210	4,61	■	1,37	■
21	Hoffmann, Hanscarl	SPD	200	4,39	■	1,30	■
22	Zeidler, Frank	CDU	184	3,47	■	1,20	■
23	Kuhlmann, Birgit	B90/GRÜNE	171	7,15	■	1,11	■
24	Hanfeld, Traute	FDP	164	27,80	■	1,07	■
25	Gesamtliste	FDP	163	27,63	■	1,06	■
26	Matz, Manfred	SPD	150	3,29	■	0,98	■
27	Kramer, Wilhelm	CDU	134	2,52	■	0,87	■
28	Riebandt, Ernst	CDU	130	2,45	■	0,85	■
29	Müller, Wilfried	SPD	126	2,76	■	0,82	■
30	Santacruz Gonzalón-Picard, Rocio	WG Tostedt	126	6,91	■	0,82	■
31	Conrad, Aileen	SPD	125	2,74	■	0,81	■
32	Buhmann, Klaus	SPD	107	2,35	■	0,70	■
33	Höpken, Dieter	FDP	104	17,63	■	0,68	■
34	Junchen, Manfred	CDU	100	1,88	■	0,65	■
35	Zahn, Wolfgang	CDU	98	1,85	■	0,64	■
36	Falke, Sabine	CDU	98	1,85	■	0,64	■
37	Koslowski, Manfred	B90/GRÜNE	91	3,80	■	0,59	■
38	Knabe, Günther	WG Tostedt	82	4,50	■	0,53	■
39	Benjamin, Hans-Joachim	B90/GRÜNE	76	3,18	■	0,49	■
40	Plantikow, Frank	SPD	74	1,62	■	0,48	■
41	Hasler, Olaf	CDU	71	1,34	■	0,46	■
42	Zeidler, Andreas	FDP	68	11,53	■	0,44	■
43	Röthke, Bernd	SPD	64	1,40	■	0,42	■
44	Niebuhr, Thorsten	CDU	63	1,19	■	0,41	■
45	Röthke, Daniel	SPD	63	1,38	■	0,41	■
46	Weiß, Renate	B90/GRÜNE	63	2,63	■	0,41	■
47	Rogge-Wokittel, Karin	B90/GRÜNE	62	2,59	■	0,40	■
48	Reuter, Arne	SPD	57	1,25	■	0,37	■
49	Voigtländer, Matthias	WG Tostedt	49	2,69	■	0,32	■
50	Degen, Thomas	CDU	47	0,89	■	0,31	■
51	Hansen, Peter	WG Tostedt	44	2,41	■	0,29	■
52	Säfken, Christian	CDU	43	0,81	■	0,28	■
53	Holland, Stephan	CDU	40	0,75	■	0,26	■
54	Slater Goldmann, Erich	FDP	38	6,44	■	0,25	■
55	Keller, Wybke	FDP	36	6,10	■	0,23	■
56	Jander, Bernhard	CDU	34	0,64	■	0,22	■
57	Jäger, Manfred	WG Tostedt	27	1,48	■	0,18	■
58	Matte, Heinrich	FDP	17	2,88	■	0,11	■