

2011 GEMEINDEWAHL HEIDENAU  
Ergebnis

Wahlb. ohne Sperrv. . . . .	1.637
Wahlb. mit Sperrv. . . . .	111
Wahlb. insges. . . . .	1.748
Wähler . . . . .	1.106
dar. mit Wahlschein . . . . .	100
Ungült. Stimmzettel . . . . .	17
Gültige Stimmzettel . . . . .	1.089
Gültige Stimmen . . . . .	3.203
Wahlbeteiligung . . . . .	63,3 %

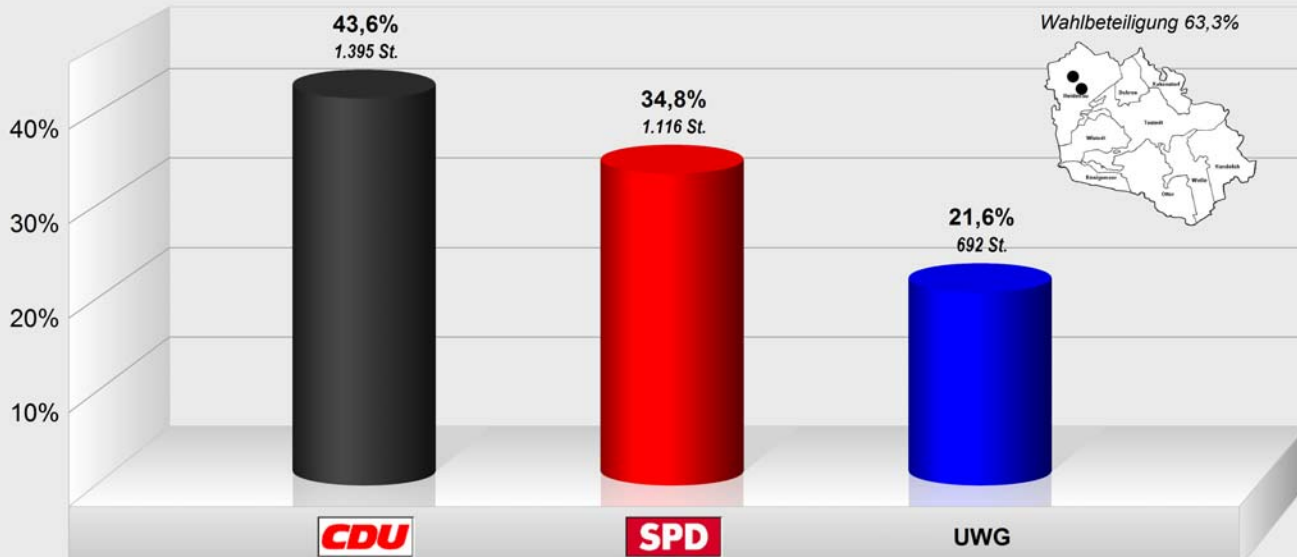
	<i>Stimmen</i>	<i>Anteil</i>
CDU . . . . .	1.395	43,6 %
SPD . . . . .	1.116	34,8 %
UWG . . . . .	692	21,6 %

*279 Stimmen Vorsprung für CDU*

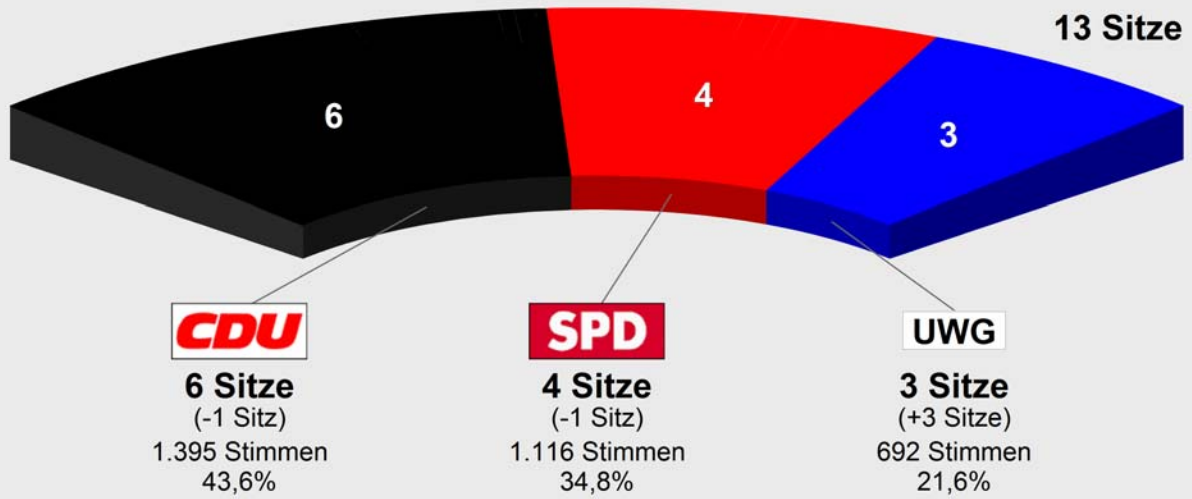
# 2011 GEMEINDEWAHL HEIDENAU

## Ergebnis

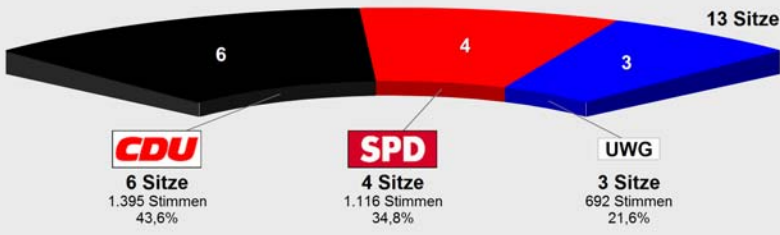
Stimmenanteile in Prozent (%)



2011 GEMEINDEWAHL HEIDENAU  
Sitzverteilung



**2011 GEMEINDEWAHL HEIDENAU**  
Sitzverteilung



**Gemeindewahl HEIDENAU 2006**



**Sitzverteilung**  
Heidenau 2011

	Anteil	Sitze
CDU . . . . .	43,6%	6
SPD . . . . .	34,8%	4
UWG . . . . .	21,6%	3

## 2011 GEMEINDEWAHL HEIDENAU

	Wahlb. ohne Sperrv.	Wahlb. mit Sperrv.	Wahlb. insges.	Ungüt. Stimm- zettel	Gültige Stimm- zettel	Wähler	Abge- gebene Stimmen	Wahlbe- teil- gung	Gültige Stimmen	Listen- summe	CDU	SPD	UWG
Grundschule Heidenau	873	50	923	6	589	595	1.735	63,2	1.735	0	704	573	458
Grundschule Heidenau	764	61	825	11	500	511	1.468	59,4	1.468	0	691	543	234
Gesamt	1.637	111	1.748	17	1.089	1.106	3.203	63,3	3.203	0	1.395	1.116	692
in %						63,3				0,0	43,6	34,8	21,6

## 2011 GEMEINDEWAHL HEIDENAU - Zuteilungsverfahren

<i>Partei</i>	<i>Stimmen</i>	<i>Stimmenanteil</i>	<i>Ber. Anteil</i>	<i>Sitzanteil</i>	<i>Sitze</i>
CDU	1395	43,5529%	43,5529%	5,66	6
SPD	1116	34,8423%	34,8423%	4,53	4
UWG	692	21,6047%	21,6047%	2,81	3

(Gültige Stimmen: 3203, bereinigte Stimmenzahl: 3203)

**CDU - 6 Sitze**

**SPD - 4 Sitze**

**UWG - 3 Sitze**

## Sitzzuteilung 2011 GEMEINDEWAHL HEIDENAU

### CDU - 6 Sitze

101	Randt, Anette		389 Stimmen	Direkt
104	Kröger, Ole		156 Stimmen	Direkt
102	Detjen, Hartmut		136 Stimmen	Direkt
103	Klindworth, Linda		106 Stimmen	Direkt
109	Abel, Erik		94 Stimmen	Direkt
105	Wilkens, Hans Wilhelm		57 Stimmen	Liste

### SPD - 4 Sitze

201	Riepshoff, Reinhard		259 Stimmen	Direkt
202	Harms-Meier, Brigitte		179 Stimmen	Direkt
207	Holst, Henry		114 Stimmen	Direkt
203	Mohrbeck, Otje		69 Stimmen	Liste

### UWG - 3 Sitze

1601	Dr. Dörsam, Peter		246 Stimmen	Direkt
1604	Lachmann, Klaus		63 Stimmen	Direkt
1602	Wichern, Hans-Jürgen		54 Stimmen	Liste

## Sitzzuteilung 2011 GEMEINDEWAHL HEIDENAU

CDU - 6 Sitze

Verteilung der Sitze zwischen Liste und Listenbewerbern (nach § 36 Abs. 4 NKWG):

Partei	Stimmen	Stimmenanteil	Ber. Anteil	Sitzanteil	Sitze
Liste	165	11,8280%	11,8280%	0,71	1
Bewerber	1230	88,1720%	88,1720%	5,29	5

5 Sitze entfallen (nach § 36 Abs. 5 NKWG) über die Personenwahl an

1.	Randt, Anette		Listenpl. 1	389 St.	
2.	Kröger, Ole		Listenpl. 4	156 St.	
3.	Detjen, Hartmut		Listenpl. 2	136 St.	
4.	Klindworth, Linda		Listenpl. 3	106 St.	
5.	Abel, Erik		Listenpl. 9	94 St.	

1 Sitz entfällt (nach § 36 Abs. 6 NKWG) über die Listenwahl an

1.	Wilkens, Hans Wilhelm		Listenpl. 5	57 St.	
----	-----------------------	--	-------------	--------	--

Ersatzpersonen nach Stimmenstärke (nach § 38 Abs. 2 NKWG):

1.	Prigge, Jörg		Listenpl. 10	92 St.	
2.	Gröngröft, Jens-Peter		Listenpl. 8	83 St.	
3.	Bade, Volker		Listenpl. 7	64 St.	
4.	Behling, Thomas		Listenpl. 6	53 St.	

Ersatzpersonen nach Liste (nach § 38 Abs. 3 NKWG):

1.	Behling, Thomas		Listenpl. 6	53 St.	
2.	Bade, Volker		Listenpl. 7	64 St.	
3.	Gröngröft, Jens-Peter		Listenpl. 8	83 St.	
4.	Prigge, Jörg		Listenpl. 10	92 St.	



## Sitzzuteilung 2011 GEMEINDEWAHL HEIDENAU

### SPD - 4 Sitze

Verteilung der Sitze zwischen Liste und Listenbewerbern (nach § 36 Abs. 4 NKWG):

Partei	Stimmen	Stimmenanteil	Ber. Anteil	Sitzanteil	Sitze
Liste	322	28,8530%	28,8530%	1,15	1
Bewerber	794	71,1470%	71,1470%	2,85	3

3 Sitze entfallen (nach § 36 Abs. 5 NKWG) über die Personenwahl an

1.	Riepshoff, Reinhard		Listenpl. 1	259 St.	
2.	Harms-Meier, Brigitte		Listenpl. 2	179 St.	
3.	Holst, Henry		Listenpl. 7	114 St.	

1 Sitz entfällt (nach § 36 Abs. 6 NKWG) über die Listenwahl an

1.	Mohrbeck, Otje		Listenpl. 3	69 St.	
----	----------------	--	-------------	--------	--

Ersatzpersonen nach Stimmenstärke (nach § 38 Abs. 2 NKWG):

1.	Eickhoff, Michaela		Listenpl. 4	101 St.	
2.	Meyer, Jürgen		Listenpl. 5	62 St.	
3.	Kurps, Thomas		Listenpl. 6	10 St.	

Ersatzpersonen nach Liste (nach § 38 Abs. 3 NKWG):

1.	Eickhoff, Michaela		Listenpl. 4	101 St.	
2.	Meyer, Jürgen		Listenpl. 5	62 St.	
3.	Kurps, Thomas		Listenpl. 6	10 St.	

## Sitzzuteilung 2011 GEMEINDEWAHL HEIDENAU

### UWG - 3 Sitze

Verteilung der Sitze zwischen Liste und Listenbewerbern (nach § 36 Abs. 4 NKWG):

Partei	Stimmen	Stimmenanteil	Ber. Anteil	Sitzanteil	Sitze
Liste	250	36,1272%	36,1272%	1,08	1
Bewerber	442	63,8728%	63,8728%	1,92	2

2 Sitze entfallen (nach § 36 Abs. 5 NKWG) über die Personenwahl an

1.	Dr. Dörsam, Peter		Listenpl. 1	246 St.	
2.	Lachmann, Klaus		Listenpl. 4	63 St.	

1 Sitz entfällt (nach § 36 Abs. 6 NKWG) über die Listenwahl an

1.	Wichern, Hans-Jürgen		Listenpl. 2	54 St.	
----	----------------------	--	-------------	--------	--

Ersatzpersonen nach Stimmenstärke (nach § 38 Abs. 2 NKWG):

1.	Winter, Hinrich		Listenpl. 3	32 St.	
2.	Winter, Ulrike		Listenpl. 7	24 St.	
3.	Lomnytschuk, Mikolaj		Listenpl. 5	14 St.	
4.	Furmanek, Gabriele		Listenpl. 6	9 St.	

Ersatzpersonen nach Liste (nach § 38 Abs. 3 NKWG):

1.	Winter, Hinrich		Listenpl. 3	32 St.	
2.	Lomnytschuk, Mikolaj		Listenpl. 5	14 St.	
3.	Furmanek, Gabriele		Listenpl. 6	9 St.	
4.	Winter, Ulrike		Listenpl. 7	24 St.	

## 2011 GEMEINDEWAHL HEIDENAU

Rang	Person	Liste	St.	%-Liste	(%)	%-Ges.	(%)
1	Randt, Anette	CDU	389	27,89	█	12,14	█
2	Gesamtliste	SPD	322	28,85	█	10,05	█
3	Riepshoff, Reinhard	SPD	259	23,21	█	8,09	█
4	Gesamtliste	UWG	250	36,13	█	7,81	█
5	Dr. Dörsam, Peter	UWG	246	35,55	█	7,68	█
6	Harms-Meier, Brigitte	SPD	179	16,04	█	5,59	█
7	Gesamtliste	CDU	165	11,83	█	5,15	█
8	Kröger, Ole	CDU	156	11,18	█	4,87	█
9	Detjen, Hartmut	CDU	136	9,75	█	4,25	█
10	Holst, Henry	SPD	114	10,22	█	3,56	█
11	Klindworth, Linda	CDU	106	7,60	█	3,31	█
12	Eickhoff, Michaela	SPD	101	9,05	█	3,15	█
13	Abel, Erik	CDU	94	6,74	█	2,93	█
14	Prigge, Jörg	CDU	92	6,59	█	2,87	█
15	Gröngröft, Jens-Peter	CDU	83	5,95	█	2,59	█
16	Mohrbeck, Otje	SPD	69	6,18	█	2,15	█
17	Bade, Volker	CDU	64	4,59	█	2,00	█
18	Lachmann, Klaus	UWG	63	9,10	█	1,97	█
19	Meyer, Jürgen	SPD	62	5,56	█	1,94	█
20	Wilkens, Hans Wilhelm	CDU	57	4,09	█	1,78	█
21	Wichern, Hans-Jürgen	UWG	54	7,80	█	1,69	█
22	Behling, Thomas	CDU	53	3,80	█	1,65	█
23	Winter, Hinrich	UWG	32	4,62	█	1,00	█
24	Winter, Ulrike	UWG	24	3,47	█	0,75	█
25	Lomnytschuk, Mikolaj	UWG	14	2,02	█	0,44	█
26	Kurps, Thomas	SPD	10	0,90	█	0,31	█
27	Furmanek, Gabriele	UWG	9	1,30	█	0,28	█