










2011 SAMTGEMEINDEWAHL TOSTEDT

Feuerwehrgerätehaus Dohren (2.101)

Ergebnisse der Bewerber in der Reihenfolge der Personenstimmen

Rang	Person	Liste	Stimmen	%-Ges.	(%)
1	Aldag, Rolf	CDU	966	55,68	
2	Gesamtliste	SPD	165	9,51	
3	Gesamtliste	B90/GRÜNE	140	8,07	
4	Gesamtliste	CDU	112	6,46	
5	Zeulner, Claus	SPD	92	5,30	
6	Gesamtliste	WG Tostedt	50	2,88	
7	Riepshoff, Reinhard	SPD	25	1,44	
8	Kuhlmann, Birgit	B90/GRÜNE	20	1,15	
9	Brandenburg, Heyko	SPD	19	1,10	
10	Dr. Link, Hans-Peter	WG Tostedt	19	1,10	
11	Randt, Anette	CDU	14	0,81	
12	Zirkel, Jan Hinnerk	CDU	12	0,69	
13	Salge, Reinhard	Salge	10	0,58	
14	Hindersin, Waldemar	B90/GRÜNE	8	0,46	
15	Dallmann, Arnd	CDU	7	0,40	
16	Stemmler, Harald	WG Tostedt	7	0,40	
17	Bauer, Sven	SPD	6	0,35	
18	Schröder, Gerd	SPD	6	0,35	
19	Schuback, Matthias	SPD	6	0,35	
20	Raabe, Siegfried	SPD	6	0,35	
21	Ackermann, Roy	FDP	6	0,35	
22	Nelke, Rüdiger	CDU	5	0,29	
23	Indorf, Wolfgang	CDU	4	0,23	
24	Gesamtliste	FDP	4	0,23	
25	Dr. Gröngroft, Alexander	B90/GRÜNE	4	0,23	
26	Bliwernitz, Arne	CDU	3	0,17	
27	Riebesell, Bernhard	SPD	3	0,17	
28	Benjamin, Hans-Joachim	B90/GRÜNE	3	0,17	
29	Röhrs, Dennis	WG Tostedt	3	0,17	
30	Prigge, Nadine	B90/GRÜNE	2	0,12	
31	Knüppel, Heiko	CDU	1	0,06	
32	Busch, Herbert	CDU	1	0,06	
33	Masuth, Marianne	CDU	1	0,06	
34	Hinrichs, Reinhard	SPD	1	0,06	
35	Renken, Anne	SPD	1	0,06	
36	Kröger, Carsten	WG Tostedt	1	0,06	
37	Dörr, Karlheinz	WG Tostedt	1	0,06	
38	Dr. Grimm, Hans Peter	WG Tostedt	1	0,06	
39	Dyck, Andreas	CDU	0	0,00	
40	Schulz, Andrea	CDU	0	0,00	
41	Gronert, Iris	CDU	0	0,00	
42	Lange, Uwe	CDU	0	0,00	
43	Behrens, Fred	CDU	0	0,00	
44	Sieb, Rolf	SPD	0	0,00	
45	Meyer, Jürgen	SPD	0	0,00	
46	Schulz, Thomas	FDP	0	0,00	
47	zum Felde, Ingo	FDP	0	0,00	
48	Große, Mathias	FDP	0	0,00	
49	Dr. Fabian, Klaus-Dieter	FDP	0	0,00	
50	Völz, Hans-Jürgen	FDP	0	0,00	
51	Kolm, Udo	B90/GRÜNE	0	0,00	
52	Kolm, Ralf	B90/GRÜNE	0	0,00	
53	Dörr, Barbara	WG Tostedt	0	0,00	
54	Pleyer, Manfred	WG Tostedt	0	0,00	
55	Richter, Heinrich	WG Tostedt	0	0,00	
56	Schumacher, Renate	WG Tostedt	0	0,00	

2011 SAMTGEMEINDEWAHL TOSTEDT

Rathaus Handeloh (2.201)

Ergebnisse der Bewerber in der Reihenfolge der Personenstimmen

Rang	Person	Liste	Stimmen	%-Ges.	(%)
1	Gesamtliste	CDU	267	13,57	
2	Dyck, Andreas	CDU	230	11,69	
3	Gesamtliste	B90/GRÜNE	224	11,38	
4	Gesamtliste	WG Tostedt	216	10,98	
5	Gesamtliste	SPD	173	8,79	
6	Stemmler, Harald	WG Tostedt	146	7,42	
7	Sieb, Rolf	SPD	104	5,28	
8	Renken, Anne	SPD	74	3,76	
9	Gronert, Iris	CDU	68	3,46	
10	Behrens, Fred	CDU	44	2,24	
11	Salge, Reinhard	Salge	33	1,68	
12	Dr. Grimm, Hans Peter	WG Tostedt	30	1,52	
13	Aldag, Rolf	CDU	29	1,47	
14	Dörr, Barbara	WG Tostedt	27	1,37	
15	Nelke, Rüdiger	CDU	25	1,27	
16	Hindersin, Waldemar	B90/GRÜNE	24	1,22	
17	Bauer, Sven	SPD	22	1,12	
18	Röhrs, Dennis	WG Tostedt	22	1,12	
19	Schröder, Gerd	SPD	21	1,07	
20	Richter, Heinrich	WG Tostedt	19	0,97	
21	Dr. Gröngroft, Alexander	B90/GRÜNE	18	0,91	
22	Kuhlmann, Birgit	B90/GRÜNE	17	0,86	
23	Bliwernitz, Arne	CDU	15	0,76	
24	Kolm, Udo	B90/GRÜNE	15	0,76	
25	Knüppel, Heiko	CDU	11	0,56	
26	Riepshoff, Reinhard	SPD	11	0,56	
27	Gesamtliste	FDP	11	0,56	
28	Randt, Anette	CDU	10	0,51	
29	Kröger, Carsten	WG Tostedt	10	0,51	
30	Dr. Link, Hans-Peter	WG Tostedt	9	0,46	
31	Kolm, Ralf	B90/GRÜNE	8	0,41	
32	Prigge, Nadine	B90/GRÜNE	7	0,36	
33	Zeulner, Claus	SPD	6	0,30	
34	Masuth, Marianne	CDU	3	0,15	
35	Raabe, Siegfried	SPD	3	0,15	
36	Dörr, Karlheinz	WG Tostedt	3	0,15	
37	Busch, Herbert	CDU	2	0,10	
38	Schulz, Andrea	CDU	2	0,10	
39	Brandenburg, Heyko	SPD	2	0,10	
40	Riebesell, Bernhard	SPD	2	0,10	
41	zum Felde, Ingo	FDP	2	0,10	
42	Pleyer, Manfred	WG Tostedt	2	0,10	
43	Schulz, Thomas	FDP	1	0,05	
44	Indorf, Wolfgang	CDU	0	0,00	
45	Dallmann, Arnd	CDU	0	0,00	
46	Lange, Uwe	CDU	0	0,00	
47	Zirkel, Jan Hinnerk	CDU	0	0,00	
48	Schuback, Matthias	SPD	0	0,00	
49	Hinrichs, Reinhard	SPD	0	0,00	
50	Meyer, Jürgen	SPD	0	0,00	
51	Große, Mathias	FDP	0	0,00	
52	Dr. Fabian, Klaus-Dieter	FDP	0	0,00	
53	Völz, Hans-Jürgen	FDP	0	0,00	
54	Ackermann, Roy	FDP	0	0,00	
55	Benjamin, Hans-Joachim	B90/GRÜNE	0	0,00	
56	Schumacher, Renate	WG Tostedt	0	0,00	

2011 SAMTGEMEINDEWAHL TOSTEDT

Kindertagesstätte Handeloh (2.202)

Ergebnisse der Bewerber in der Reihenfolge der Personenstimmen

Rang	Person	Liste	Stimmen	%-Ges.	(%)
1	Gesamtliste	B90/GRÜNE	144	17,37	
2	Gesamtliste	CDU	93	11,22	
3	Gesamtliste	WG Tostedt	89	10,74	
4	Gesamtliste	SPD	76	9,17	
5	Hindersin, Waldemar	B90/GRÜNE	74	8,93	
6	Stemmler, Harald	WG Tostedt	53	6,39	
7	Dyck, Andreas	CDU	34	4,10	
8	Salge, Reinhard	Salge	30	3,62	
9	Dr. Grimm, Hans Peter	WG Tostedt	24	2,90	
10	Gesamtliste	FDP	19	2,29	
11	Kuhlmann, Birgit	B90/GRÜNE	17	2,05	
12	Sieb, Rolf	SPD	15	1,81	
13	Dr. Gröngroft, Alexander	B90/GRÜNE	15	1,81	
14	Riepshoff, Reinhard	SPD	14	1,69	
15	Behrens, Fred	CDU	12	1,45	
16	Prigge, Nadine	B90/GRÜNE	11	1,33	
17	Schröder, Gerd	SPD	10	1,21	
18	Aldag, Rolf	CDU	9	1,09	
19	Renken, Anne	SPD	9	1,09	
20	Zirkel, Jan Hinnerk	CDU	7	0,84	
21	Gronert, Iris	CDU	6	0,72	
22	Dr. Link, Hans-Peter	WG Tostedt	6	0,72	
23	Richter, Heinrich	WG Tostedt	6	0,72	
24	Nelke, Rüdiger	CDU	5	0,60	
25	Dörr, Barbara	WG Tostedt	5	0,60	
26	Indorf, Wolfgang	CDU	4	0,48	
27	Bauer, Sven	SPD	4	0,48	
28	Dörr, Karlheinz	WG Tostedt	4	0,48	
29	Busch, Herbert	CDU	3	0,36	
30	Masuth, Marianne	CDU	3	0,36	
31	Zeulner, Claus	SPD	3	0,36	
32	Kolm, Udo	B90/GRÜNE	3	0,36	
33	Benjamin, Hans-Joachim	B90/GRÜNE	3	0,36	
34	Kröger, Carsten	WG Tostedt	3	0,36	
35	Röhrs, Dennis	WG Tostedt	3	0,36	
36	Randt, Anette	CDU	2	0,24	
37	Schuback, Matthias	SPD	2	0,24	
38	Kolm, Ralf	B90/GRÜNE	2	0,24	
39	Schumacher, Renate	WG Tostedt	2	0,24	
40	Schulz, Andrea	CDU	1	0,12	
41	Raabe, Siegfried	SPD	1	0,12	
42	Brandenburg, Heyko	SPD	1	0,12	
43	Meyer, Jürgen	SPD	1	0,12	
44	Pleyer, Manfred	WG Tostedt	1	0,12	
45	Knüppel, Heiko	CDU	0	0,00	
46	Dallmann, Arnd	CDU	0	0,00	
47	Bliwernitz, Arne	CDU	0	0,00	
48	Lange, Uwe	CDU	0	0,00	
49	Hinrichs, Reinhard	SPD	0	0,00	
50	Riebesell, Bernhard	SPD	0	0,00	
51	Schulz, Thomas	FDP	0	0,00	
52	zum Felde, Ingo	FDP	0	0,00	
53	Große, Mathias	FDP	0	0,00	
54	Dr. Fabian, Klaus-Dieter	FDP	0	0,00	
55	Völz, Hans-Jürgen	FDP	0	0,00	
56	Ackermann, Roy	FDP	0	0,00	

2011 SAMTGEMEINDEWAHL TOSTEDT

Gasthaus Heidekrug (2.203)

Ergebnisse der Bewerber in der Reihenfolge der Personenstimmen

Rang	Person	Liste	Stimmen	%-Ges.	(%)
1	Gesamtliste	WG Tostedt	138	15,68	
2	Gesamtliste	B90/GRÜNE	125	14,20	
3	Stemmler, Harald	WG Tostedt	103	11,70	
4	Gesamtliste	CDU	80	9,09	
5	Gesamtliste	SPD	70	7,95	
6	Behrens, Fred	CDU	40	4,55	
7	Dyck, Andreas	CDU	28	3,18	
8	Nelke, Rüdiger	CDU	27	3,07	
9	Dr. Link, Hans-Peter	WG Tostedt	23	2,61	
10	Hindersin, Waldemar	B90/GRÜNE	21	2,39	
11	Gronert, Iris	CDU	20	2,27	
12	Renken, Anne	SPD	18	2,05	
13	Kuhlmann, Birgit	B90/GRÜNE	18	2,05	
14	Dörr, Barbara	WG Tostedt	18	2,05	
15	Pleyer, Manfred	WG Tostedt	13	1,48	
16	Schröder, Gerd	SPD	12	1,36	
17	Schumacher, Renate	WG Tostedt	12	1,36	
18	Salge, Reinhard	Salge	11	1,25	
19	Gesamtliste	FDP	10	1,14	
20	zum Felde, Ingo	FDP	9	1,02	
21	Dr. Grimm, Hans Peter	WG Tostedt	9	1,02	
22	Dr. Gröngroft, Alexander	B90/GRÜNE	7	0,80	
23	Röhrs, Dennis	WG Tostedt	7	0,80	
24	Schulz, Thomas	FDP	6	0,68	
25	Aldag, Rolf	CDU	5	0,57	
26	Sieb, Rolf	SPD	5	0,57	
27	Zeulner, Claus	SPD	5	0,57	
28	Prigge, Nadine	B90/GRÜNE	5	0,57	
29	Kolm, Udo	B90/GRÜNE	5	0,57	
30	Riepshoff, Reinhard	SPD	4	0,45	
31	Bauer, Sven	SPD	4	0,45	
32	Dörr, Karlheinz	WG Tostedt	4	0,45	
33	Knüppel, Heiko	CDU	3	0,34	
34	Dallmann, Arnd	CDU	3	0,34	
35	Ackermann, Roy	FDP	3	0,34	
36	Kolm, Ralf	B90/GRÜNE	3	0,34	
37	Hinrichs, Reinhard	SPD	2	0,23	
38	Randt, Anette	CDU	1	0,11	
39	Lange, Uwe	CDU	1	0,11	
40	Dr. Fabian, Klaus-Dieter	FDP	1	0,11	
41	Benjamin, Hans-Joachim	B90/GRÜNE	1	0,11	
42	Indorf, Wolfgang	CDU	0	0,00	
43	Busch, Herbert	CDU	0	0,00	
44	Schulz, Andrea	CDU	0	0,00	
45	Bliwernitz, Arne	CDU	0	0,00	
46	Masuth, Marianne	CDU	0	0,00	
47	Zirkel, Jan Hinnerk	CDU	0	0,00	
48	Schuback, Matthias	SPD	0	0,00	
49	Raabe, Siegfried	SPD	0	0,00	
50	Brandenburg, Heyko	SPD	0	0,00	
51	Riebesell, Bernhard	SPD	0	0,00	
52	Meyer, Jürgen	SPD	0	0,00	
53	Große, Mathias	FDP	0	0,00	
54	Völz, Hans-Jürgen	FDP	0	0,00	
55	Kröger, Carsten	WG Tostedt	0	0,00	
56	Richter, Heinrich	WG Tostedt	0	0,00	

2011 SAMTGEMEINDEWAHL TOSTEDT

Grundschule Heidenau (2.301)

Ergebnisse der Bewerber in der Reihenfolge der Personenstimmen

Rang	Person	Liste	Stimmen	%-Ges.	(%)
1	Randt, Anette	CDU	339	19,98	
2	Riepshoff, Reinhard	SPD	271	15,97	
3	Gesamtliste	SPD	189	11,14	
4	Dallmann, Arnd	CDU	188	11,08	
5	Gesamtliste	B90/GRÜNE	168	9,90	
6	Gesamtliste	CDU	141	8,31	
7	Gesamtliste	WG Tostedt	64	3,77	
8	Meyer, Jürgen	SPD	46	2,71	
9	Kuhlmann, Birgit	B90/GRÜNE	45	2,65	
10	Aldag, Rolf	CDU	35	2,06	
11	Stemmler, Harald	WG Tostedt	21	1,24	
12	Dr. Link, Hans-Peter	WG Tostedt	20	1,18	
13	Dr. Gröngroft, Alexander	B90/GRÜNE	15	0,88	
14	Prigge, Nadine	B90/GRÜNE	13	0,77	
15	Bliwernitz, Arne	CDU	12	0,71	
16	Bauer, Sven	SPD	11	0,65	
17	Schröder, Gerd	SPD	11	0,65	
18	Zirkel, Jan Hinnerk	CDU	9	0,53	
19	Nelke, Rüdiger	CDU	8	0,47	
20	Salge, Reinhard	Salge	8	0,47	
21	Schuback, Matthias	SPD	7	0,41	
22	Zeulner, Claus	SPD	7	0,41	
23	Hindersin, Waldemar	B90/GRÜNE	7	0,41	
24	Dr. Grimm, Hans Peter	WG Tostedt	7	0,41	
25	Renken, Anne	SPD	6	0,35	
26	Dörr, Barbara	WG Tostedt	6	0,35	
27	Riebesell, Bernhard	SPD	5	0,29	
28	Dr. Fabian, Klaus-Dieter	FDP	5	0,29	
29	Kröger, Carsten	WG Tostedt	5	0,29	
30	Benjamin, Hans-Joachim	B90/GRÜNE	4	0,24	
31	Röhrs, Dennis	WG Tostedt	4	0,24	
32	Gesamtliste	FDP	3	0,18	
33	Große, Mathias	FDP	3	0,18	
34	Busch, Herbert	CDU	2	0,12	
35	Sieb, Rolf	SPD	2	0,12	
36	Kolm, Ralf	B90/GRÜNE	2	0,12	
37	Indorf, Wolfgang	CDU	1	0,06	
38	Knüppel, Heiko	CDU	1	0,06	
39	Gronert, Iris	CDU	1	0,06	
40	zum Felde, Ingo	FDP	1	0,06	
41	Kolm, Udo	B90/GRÜNE	1	0,06	
42	Dörr, Karlheinz	WG Tostedt	1	0,06	
43	Richter, Heinrich	WG Tostedt	1	0,06	
44	Schumacher, Renate	WG Tostedt	1	0,06	
45	Dyck, Andreas	CDU	0	0,00	
46	Schulz, Andrea	CDU	0	0,00	
47	Lange, Uwe	CDU	0	0,00	
48	Masuth, Marianne	CDU	0	0,00	
49	Behrens, Fred	CDU	0	0,00	
50	Hinrichs, Reinhard	SPD	0	0,00	
51	Raabe, Siegfried	SPD	0	0,00	
52	Brandenburg, Heyko	SPD	0	0,00	
53	Schulz, Thomas	FDP	0	0,00	
54	Völz, Hans-Jürgen	FDP	0	0,00	
55	Ackermann, Roy	FDP	0	0,00	
56	Pleyer, Manfred	WG Tostedt	0	0,00	

2011 SAMTGEMEINDEWAHL TOSTEDT

Grundschule Heidenau (2.302)

Ergebnisse der Bewerber in der Reihenfolge der Personenstimmen

Rang	Person	Liste	Stimmen	%-Ges.	(%)
1	Randt, Anette	CDU	273	18,67	
2	Riepshoff, Reinhard	SPD	245	16,76	
3	Gesamtliste	SPD	193	13,20	
4	Gesamtliste	CDU	153	10,47	
5	Dallmann, Arnd	CDU	142	9,71	
6	Gesamtliste	B90/GRÜNE	122	8,34	
7	Aldag, Rolf	CDU	58	3,97	
8	Gesamtliste	WG Tostedt	33	2,26	
9	Dr. Gröngröft, Alexander	B90/GRÜNE	25	1,71	
10	Meyer, Jürgen	SPD	20	1,37	
11	Kuhlmann, Birgit	B90/GRÜNE	16	1,09	
12	Schröder, Gerd	SPD	14	0,96	
13	Gesamtliste	FDP	13	0,89	
14	Schulz, Thomas	FDP	12	0,82	
15	Zirkel, Jan Hinnerk	CDU	11	0,75	
16	Benjamin, Hans-Joachim	B90/GRÜNE	10	0,68	
17	Prigge, Nadine	B90/GRÜNE	9	0,62	
18	Indorf, Wolfgang	CDU	8	0,55	
19	Bliwernitz, Arne	CDU	8	0,55	
20	Sieb, Rolf	SPD	8	0,55	
21	Bauer, Sven	SPD	7	0,48	
22	Stemmler, Harald	WG Tostedt	7	0,48	
23	Dörr, Barbara	WG Tostedt	6	0,41	
24	Nelke, Rüdiger	CDU	5	0,34	
25	Zeulner, Claus	SPD	5	0,34	
26	Renken, Anne	SPD	5	0,34	
27	Dyck, Andreas	CDU	4	0,27	
28	Masuth, Marianne	CDU	4	0,27	
29	Richter, Heinrich	WG Tostedt	4	0,27	
30	Röhrs, Dennis	WG Tostedt	4	0,27	
31	Knüppel, Heiko	CDU	3	0,21	
32	Schulz, Andrea	CDU	3	0,21	
33	Hinrichs, Reinhard	SPD	3	0,21	
34	Brandenburg, Heyko	SPD	3	0,21	
35	Kröger, Carsten	WG Tostedt	3	0,21	
36	Salge, Reinhard	Salge	3	0,21	
37	Busch, Herbert	CDU	2	0,14	
38	Schuback, Matthias	SPD	2	0,14	
39	Dr. Fabian, Klaus-Dieter	FDP	2	0,14	
40	Kolm, Udo	B90/GRÜNE	2	0,14	
41	Kolm, Ralf	B90/GRÜNE	2	0,14	
42	Dr. Link, Hans-Peter	WG Tostedt	2	0,14	
43	Gronert, Iris	CDU	1	0,07	
44	Behrens, Fred	CDU	1	0,07	
45	Raabe, Siegfried	SPD	1	0,07	
46	zum Felde, Ingo	FDP	1	0,07	
47	Ackermann, Roy	FDP	1	0,07	
48	Hindersin, Waldemar	B90/GRÜNE	1	0,07	
49	Pleyer, Manfred	WG Tostedt	1	0,07	
50	Schumacher, Renate	WG Tostedt	1	0,07	
51	Lange, Uwe	CDU	0	0,00	
52	Riebesell, Bernhard	SPD	0	0,00	
53	Große, Mathias	FDP	0	0,00	
54	Völz, Hans-Jürgen	FDP	0	0,00	
55	Dörr, Karlheinz	WG Tostedt	0	0,00	
56	Dr. Grimm, Hans Peter	WG Tostedt	0	0,00	

2011 SAMTGEMEINDEWAHL TOSTEDT
altes Feuerwehrgerätehaus Kakenstorf (2.401)

Ergebnisse der Bewerber in der Reihenfolge der Personenstimmen

Rang	Person	Liste	Stimmen	%-Ges.	(%)
1	Knüppel, Heiko	CDU	651	35,97	
2	Gesamtliste	B90/GRÜNE	268	14,81	
3	Gesamtliste	SPD	131	7,24	
4	Gesamtliste	CDU	126	6,96	
5	Kröger, Carsten	WG Tostedt	100	5,52	
6	Gesamtliste	WG Tostedt	84	4,64	
7	Lange, Uwe	CDU	79	4,36	
8	Hinrichs, Reinhard	SPD	72	3,98	
9	Kuhlmann, Birgit	B90/GRÜNE	30	1,66	
10	Aldag, Rolf	CDU	27	1,49	
11	Hindersin, Waldemar	B90/GRÜNE	23	1,27	
12	Riepshoff, Reinhard	SPD	20	1,10	
13	Bauer, Sven	SPD	18	0,99	
14	Dr. Gröngröft, Alexander	B90/GRÜNE	18	0,99	
15	Prigge, Nadine	B90/GRÜNE	16	0,88	
16	Benjamin, Hans-Joachim	B90/GRÜNE	16	0,88	
17	Zeulner, Claus	SPD	15	0,83	
18	Renken, Anne	SPD	13	0,72	
19	Gesamtliste	FDP	12	0,66	
20	Dr. Link, Hans-Peter	WG Tostedt	11	0,61	
21	Randt, Anette	CDU	9	0,50	
22	Große, Mathias	FDP	8	0,44	
23	Nelke, Rüdiger	CDU	7	0,39	
24	Schröder, Gerd	SPD	7	0,39	
25	Salge, Reinhard	Salge	7	0,39	
26	Indorf, Wolfgang	CDU	5	0,28	
27	Zirkel, Jan Hinnerk	CDU	4	0,22	
28	Sieb, Rolf	SPD	4	0,22	
29	Raabe, Siegfried	SPD	4	0,22	
30	Stemmler, Harald	WG Tostedt	4	0,22	
31	Dörr, Barbara	WG Tostedt	4	0,22	
32	Dallmann, Arnd	CDU	3	0,17	
33	Schuback, Matthias	SPD	3	0,17	
34	Meyer, Jürgen	SPD	3	0,17	
35	Schulz, Thomas	FDP	2	0,11	
36	Schulz, Andrea	CDU	1	0,06	
37	Gronert, Iris	CDU	1	0,06	
38	Behrens, Fred	CDU	1	0,06	
39	Kolm, Udo	B90/GRÜNE	1	0,06	
40	Dörr, Karlheinz	WG Tostedt	1	0,06	
41	Dr. Grimm, Hans Peter	WG Tostedt	1	0,06	
42	Dyck, Andreas	CDU	0	0,00	
43	Busch, Herbert	CDU	0	0,00	
44	Bliwernitz, Arne	CDU	0	0,00	
45	Masuth, Marianne	CDU	0	0,00	
46	Brandenburg, Heyko	SPD	0	0,00	
47	Riebesell, Bernhard	SPD	0	0,00	
48	zum Felde, Ingo	FDP	0	0,00	
49	Dr. Fabian, Klaus-Dieter	FDP	0	0,00	
50	Völz, Hans-Jürgen	FDP	0	0,00	
51	Ackermann, Roy	FDP	0	0,00	
52	Kolm, Ralf	B90/GRÜNE	0	0,00	
53	Pleyer, Manfred	WG Tostedt	0	0,00	
54	Richter, Heinrich	WG Tostedt	0	0,00	
55	Schumacher, Renate	WG Tostedt	0	0,00	
56	Röhrs, Dennis	WG Tostedt	0	0,00	

2011 SAMTGEMEINDEWAHL TOSTEDT

Feuerwehrgerätehaus Bötersheim (2.402)

Ergebnisse der Bewerber in der Reihenfolge der Personenstimmen

Rang	Person	Liste	Stimmen	%-Ges.	(%)
1	Knüppel, Heiko	CDU	48	20,96	
2	Gesamtliste	B90/GRÜNE	38	16,59	
3	Kröger, Carsten	WG Tostedt	34	14,85	
4	Gesamtliste	WG Tostedt	24	10,48	
5	Gesamtliste	SPD	19	8,30	
6	Gesamtliste	CDU	11	4,80	
7	Hinrichs, Reinhard	SPD	9	3,93	
8	Dr. Link, Hans-Peter	WG Tostedt	7	3,06	
9	Riepshoff, Reinhard	SPD	6	2,62	
10	Hindersin, Waldemar	B90/GRÜNE	6	2,62	
11	Aldag, Rolf	CDU	4	1,75	
12	Kuhlmann, Birgit	B90/GRÜNE	4	1,75	
13	Zeulner, Claus	SPD	3	1,31	
14	Stemmler, Harald	WG Tostedt	3	1,31	
15	Randt, Anette	CDU	2	0,87	
16	Bauer, Sven	SPD	2	0,87	
17	Dr. Gröngröft, Alexander	B90/GRÜNE	2	0,87	
18	Indorf, Wolfgang	CDU	1	0,44	
19	Masuth, Marianne	CDU	1	0,44	
20	Schröder, Gerd	SPD	1	0,44	
21	Brandenburg, Heyko	SPD	1	0,44	
22	Renken, Anne	SPD	1	0,44	
23	Schulz, Thomas	FDP	1	0,44	
24	Benjamin, Hans-Joachim	B90/GRÜNE	1	0,44	
25	Dyck, Andreas	CDU	0	0,00	
26	Busch, Herbert	CDU	0	0,00	
27	Nelke, Rüdiger	CDU	0	0,00	
28	Schulz, Andrea	CDU	0	0,00	
29	Dallmann, Arnd	CDU	0	0,00	
30	Gronert, Iris	CDU	0	0,00	
31	Bliwernitz, Arne	CDU	0	0,00	
32	Lange, Uwe	CDU	0	0,00	
33	Behrens, Fred	CDU	0	0,00	
34	Zirkel, Jan Hinnerk	CDU	0	0,00	
35	Schuback, Matthias	SPD	0	0,00	
36	Sieb, Rolf	SPD	0	0,00	
37	Raabe, Siegfried	SPD	0	0,00	
38	Riebesell, Bernhard	SPD	0	0,00	
39	Meyer, Jürgen	SPD	0	0,00	
40	Gesamtliste	FDP	0	0,00	
41	zum Felde, Ingo	FDP	0	0,00	
42	Große, Mathias	FDP	0	0,00	
43	Dr. Fabian, Klaus-Dieter	FDP	0	0,00	
44	Völz, Hans-Jürgen	FDP	0	0,00	
45	Ackermann, Roy	FDP	0	0,00	
46	Prigge, Nadine	B90/GRÜNE	0	0,00	
47	Kolm, Udo	B90/GRÜNE	0	0,00	
48	Kolm, Ralf	B90/GRÜNE	0	0,00	
49	Dörr, Barbara	WG Tostedt	0	0,00	
50	Pleyer, Manfred	WG Tostedt	0	0,00	
51	Dörr, Karlheinz	WG Tostedt	0	0,00	
52	Richter, Heinrich	WG Tostedt	0	0,00	
53	Dr. Grimm, Hans Peter	WG Tostedt	0	0,00	
54	Schumacher, Renate	WG Tostedt	0	0,00	
55	Röhrs, Dennis	WG Tostedt	0	0,00	
56	Salge, Reinhard	Salge	0	0,00	

2011 SAMTGEMEINDEWAHL TOSTEDT

Moorhalle Königsmoor (2.501)

Ergebnisse der Bewerber in der Reihenfolge der Personenstimmen

Rang	Person	Liste	Stimmen	%-Ges.	(%)
1	Schulz, Andrea	CDU	256	28,76	■
2	Schuback, Matthias	SPD	206	23,15	■
3	Gesamtliste	SPD	59	6,63	■
4	Gesamtliste	CDU	57	6,40	■
5	Gesamtliste	B90/GRÜNE	41	4,61	■
6	Bliwernitz, Arne	CDU	30	3,37	■
7	Gesamtliste	WG Tostedt	27	3,03	■
8	Aldag, Rolf	CDU	19	2,13	■
9	Riepshoff, Reinhard	SPD	17	1,91	■
10	Bauer, Sven	SPD	16	1,80	■
11	Dr. Link, Hans-Peter	WG Tostedt	16	1,80	■
12	Busch, Herbert	CDU	14	1,57	■
13	Zeulner, Claus	SPD	13	1,46	■
14	Gesamtliste	FDP	11	1,24	■
15	Kuhlmann, Birgit	B90/GRÜNE	10	1,12	■
16	Zirkel, Jan Hinnerk	CDU	9	1,01	■
17	Schulz, Thomas	FDP	8	0,90	■
18	Stemmler, Harald	WG Tostedt	8	0,90	■
19	Indorf, Wolfgang	CDU	7	0,79	■
20	Dr. Gröngröft, Alexander	B90/GRÜNE	7	0,79	■
21	Dyck, Andreas	CDU	6	0,67	■
22	Salge, Reinhard	Salge	6	0,67	■
23	Nelke, Rüdiger	CDU	5	0,56	■
24	Knüppel, Heiko	CDU	4	0,45	■
25	Schröder, Gerd	SPD	4	0,45	■
26	Dallmann, Arnd	CDU	3	0,34	■
27	Masuth, Marianne	CDU	3	0,34	■
28	Prigge, Nadine	B90/GRÜNE	3	0,34	■
29	Benjamin, Hans-Joachim	B90/GRÜNE	3	0,34	■
30	Dörr, Barbara	WG Tostedt	3	0,34	■
31	Röhrs, Dennis	WG Tostedt	3	0,34	■
32	Randt, Anette	CDU	2	0,22	■
33	Raabe, Siegfried	SPD	2	0,22	■
34	Große, Mathias	FDP	2	0,22	■
35	Hindersin, Waldemar	B90/GRÜNE	2	0,22	■
36	Behrens, Fred	CDU	1	0,11	■
37	Sieb, Rolf	SPD	1	0,11	■
38	Meyer, Jürgen	SPD	1	0,11	■
39	Renken, Anne	SPD	1	0,11	■
40	zum Felde, Ingo	FDP	1	0,11	■
41	Kolm, Udo	B90/GRÜNE	1	0,11	■
42	Kröger, Carsten	WG Tostedt	1	0,11	■
43	Dr. Grimm, Hans Peter	WG Tostedt	1	0,11	■
44	Gronert, Iris	CDU	0	0,00	■
45	Lange, Uwe	CDU	0	0,00	■
46	Hinrichs, Reinhard	SPD	0	0,00	■
47	Brandenburg, Heyko	SPD	0	0,00	■
48	Riebesell, Bernhard	SPD	0	0,00	■
49	Dr. Fabian, Klaus-Dieter	FDP	0	0,00	■
50	Völz, Hans-Jürgen	FDP	0	0,00	■
51	Ackermann, Roy	FDP	0	0,00	■
52	Kolm, Ralf	B90/GRÜNE	0	0,00	■
53	Pleyer, Manfred	WG Tostedt	0	0,00	■
54	Dörr, Karlheinz	WG Tostedt	0	0,00	■
55	Richter, Heinrich	WG Tostedt	0	0,00	■
56	Schumacher, Renate	WG Tostedt	0	0,00	■

2011 SAMTGEMEINDEWAHL TOSTEDT

Grundschule Otter (2.601)

Ergebnisse der Bewerber in der Reihenfolge der Personenstimmen

Rang	Person	Liste	Stimmen	%-Ges.	(%)
1	Busch, Herbert	CDU	358	21,32	
2	Gesamtliste	B90/GRÜNE	244	14,53	
3	Dr. Link, Hans-Peter	WG Tostedt	181	10,78	
4	Gesamtliste	SPD	151	8,99	
5	Gesamtliste	CDU	132	7,86	
6	Bliwernitz, Arne	CDU	100	5,96	
7	Gesamtliste	WG Tostedt	93	5,54	
8	Schulz, Thomas	FDP	60	3,57	
9	Riebesell, Bernhard	SPD	43	2,56	
10	Aldag, Rolf	CDU	39	2,32	
11	Riepshoff, Reinhard	SPD	37	2,20	
12	Schröder, Gerd	SPD	28	1,67	
13	Kuhlmann, Birgit	B90/GRÜNE	27	1,61	
14	Zeulner, Claus	SPD	21	1,25	
15	Masuth, Marianne	CDU	18	1,07	
16	Nelke, Rüdiger	CDU	15	0,89	
17	Stemmler, Harald	WG Tostedt	15	0,89	
18	Prigge, Nadine	B90/GRÜNE	13	0,77	
19	Randt, Anette	CDU	11	0,66	
20	Knüppel, Heiko	CDU	9	0,54	
21	Dr. Gröngröft, Alexander	B90/GRÜNE	9	0,54	
22	Salge, Reinhard	Salge	9	0,54	
23	Zirkel, Jan Hinnerk	CDU	8	0,48	
24	Gesamtliste	FDP	7	0,42	
25	Benjamin, Hans-Joachim	B90/GRÜNE	7	0,42	
26	Bauer, Sven	SPD	5	0,30	
27	Schuback, Matthias	SPD	5	0,30	
28	Dr. Grimm, Hans Peter	WG Tostedt	5	0,30	
29	Dyck, Andreas	CDU	4	0,24	
30	Indorf, Wolfgang	CDU	4	0,24	
31	Behrens, Fred	CDU	4	0,24	
32	Hindersin, Waldemar	B90/GRÜNE	4	0,24	
33	Völz, Hans-Jürgen	FDP	2	0,12	
34	Kröger, Carsten	WG Tostedt	2	0,12	
35	Schulz, Andrea	CDU	1	0,06	
36	Sieb, Rolf	SPD	1	0,06	
37	Raabe, Siegfried	SPD	1	0,06	
38	Brandenburg, Heyko	SPD	1	0,06	
39	Meyer, Jürgen	SPD	1	0,06	
40	zum Felde, Ingo	FDP	1	0,06	
41	Dörr, Barbara	WG Tostedt	1	0,06	
42	Pleyer, Manfred	WG Tostedt	1	0,06	
43	Röhrs, Dennis	WG Tostedt	1	0,06	
44	Dallmann, Arnd	CDU	0	0,00	
45	Gronert, Iris	CDU	0	0,00	
46	Lange, Uwe	CDU	0	0,00	
47	Hinrichs, Reinhard	SPD	0	0,00	
48	Renken, Anne	SPD	0	0,00	
49	Große, Mathias	FDP	0	0,00	
50	Dr. Fabian, Klaus-Dieter	FDP	0	0,00	
51	Ackermann, Roy	FDP	0	0,00	
52	Kolm, Udo	B90/GRÜNE	0	0,00	
53	Kolm, Ralf	B90/GRÜNE	0	0,00	
54	Dörr, Karlheinz	WG Tostedt	0	0,00	
55	Richter, Heinrich	WG Tostedt	0	0,00	
56	Schumacher, Renate	WG Tostedt	0	0,00	

2011 SAMTGEMEINDEWAHL TOSTEDT

Dorfgemeinschaftshaus Todtshorn (2.602)

Ergebnisse der Bewerber in der Reihenfolge der Personenstimmen

Rang	Person	Liste	Stimmen	%-Ges.	(%)
1	Masuth, Marianne	CDU	94	17,94	
2	Gesamtliste	B90/GRÜNE	91	17,37	
3	Busch, Herbert	CDU	85	16,22	
4	Gesamtliste	SPD	42	8,02	
5	Dr. Link, Hans-Peter	WG Tostedt	39	7,44	
6	Gesamtliste	CDU	38	7,25	
7	Schröder, Gerd	SPD	18	3,44	
8	Gesamtliste	WG Tostedt	18	3,44	
9	Nelke, Rüdiger	CDU	15	2,86	
10	Schuback, Matthias	SPD	9	1,72	
11	Gesamtliste	FDP	7	1,34	
12	Riepshoff, Reinhard	SPD	6	1,15	
13	Aldag, Rolf	CDU	5	0,95	
14	Riebesell, Bernhard	SPD	5	0,95	
15	Benjamin, Hans-Joachim	B90/GRÜNE	5	0,95	
16	Bliwernitz, Arne	CDU	4	0,76	
17	Sieb, Rolf	SPD	4	0,76	
18	Stemmler, Harald	WG Tostedt	4	0,76	
19	Dyck, Andreas	CDU	3	0,57	
20	Gronert, Iris	CDU	3	0,57	
21	Schulz, Thomas	FDP	3	0,57	
22	Völz, Hans-Jürgen	FDP	3	0,57	
23	Prigge, Nadine	B90/GRÜNE	3	0,57	
24	Salge, Reinhard	Salge	3	0,57	
25	zum Felde, Ingo	FDP	2	0,38	
26	Kuhlmann, Birgit	B90/GRÜNE	2	0,38	
27	Kolm, Udo	B90/GRÜNE	2	0,38	
28	Dr. Grimm, Hans Peter	WG Tostedt	2	0,38	
29	Behrens, Fred	CDU	1	0,19	
30	Zirkel, Jan Hinnerk	CDU	1	0,19	
31	Bauer, Sven	SPD	1	0,19	
32	Renken, Anne	SPD	1	0,19	
33	Dr. Fabian, Klaus-Dieter	FDP	1	0,19	
34	Pleyer, Manfred	WG Tostedt	1	0,19	
35	Kröger, Carsten	WG Tostedt	1	0,19	
36	Schumacher, Renate	WG Tostedt	1	0,19	
37	Röhrs, Dennis	WG Tostedt	1	0,19	
38	Randt, Anette	CDU	0	0,00	
39	Indorf, Wolfgang	CDU	0	0,00	
40	Knüppel, Heiko	CDU	0	0,00	
41	Schulz, Andrea	CDU	0	0,00	
42	Dallmann, Arnd	CDU	0	0,00	
43	Lange, Uwe	CDU	0	0,00	
44	Hinrichs, Reinhard	SPD	0	0,00	
45	Raabe, Siegfried	SPD	0	0,00	
46	Brandenburg, Heyko	SPD	0	0,00	
47	Zeulner, Claus	SPD	0	0,00	
48	Meyer, Jürgen	SPD	0	0,00	
49	Große, Mathias	FDP	0	0,00	
50	Ackermann, Roy	FDP	0	0,00	
51	Hindersin, Waldemar	B90/GRÜNE	0	0,00	
52	Dr. Gröngröft, Alexander	B90/GRÜNE	0	0,00	
53	Kolm, Ralf	B90/GRÜNE	0	0,00	
54	Dörr, Barbara	WG Tostedt	0	0,00	
55	Dörr, Karlheinz	WG Tostedt	0	0,00	
56	Richter, Heinrich	WG Tostedt	0	0,00	

2011 SAMTGEMEINDEWAHL TOSTEDT

Alten- und Pflegeheim (1.701)

Ergebnisse der Bewerber in der Reihenfolge der Personenstimmen

Rang	Person	Liste	Stimmen	%-Ges.	(%)
1	Gesamtliste	CDU	164	11,65	
2	Gesamtliste	SPD	150	10,65	
3	Müller, Ernst	CDU	106	7,53	
4	Gesamtliste	B90/GRÜNE	103	7,32	
5	Gesamtliste	WG Tostedt	88	6,25	
6	Weis, Dieter	WG Tostedt	76	5,40	
7	Wüst-Buri, Christine	SPD	70	4,97	
8	Johannsen, Peter	SPD	68	4,83	
9	Allwardt, Burkhard	Allwardt	52	3,69	
10	Jobmann, Karl-Siegfried	CDU	46	3,27	
11	Feindt, Klaus-Dieter	SPD	43	3,05	
12	Baden, Uwe	CDU	37	2,63	
13	Netzel, Gerhard	SPD	37	2,63	
14	Riebandt, Ernst	CDU	28	1,99	
15	Timmermann, Alfred	CDU	26	1,85	
16	Asberger, Jana	WG Tostedt	24	1,70	
17	Dr. Wagner, Bettina	B90/GRÜNE	23	1,63	
18	Falke, Sabine	CDU	18	1,28	
19	Warncke, Katja	CDU	18	1,28	
20	Weiß-Indorf, Annabelle	CDU	13	0,92	
21	Hansen, Melf-Carsten	SPD	13	0,92	
22	Höpken, Dieter	FDP	13	0,92	
23	Benjamin, Henrietta	B90/GRÜNE	13	0,92	
24	Zahn, Wolfgang	CDU	12	0,85	
25	Zeidler, Frank	CDU	12	0,85	
26	Holland, Stephan	CDU	12	0,85	
27	Gesamtliste	FDP	12	0,85	
28	Grönemeyer, Timo	B90/GRÜNE	11	0,78	
29	Frick, Hagen	WG Tostedt	11	0,78	
30	Matte, Heinrich	FDP	10	0,71	
31	Hansen, Peter	WG Tostedt	9	0,64	
32	Santacruz Gonzalón-Picard, Rocio	WG Tostedt	9	0,64	
33	Hasler, Olaf	CDU	8	0,57	
34	Buhmann, Klaus	SPD	8	0,57	
35	Matz, Manfred	SPD	8	0,57	
36	Junchen, Manfred	CDU	6	0,43	
37	Hanfeld, Traute	FDP	6	0,43	
38	Weiß, Renate	B90/GRÜNE	6	0,43	
39	Degen, Thomas	CDU	5	0,36	
40	Smolarek, Iris	SPD	5	0,36	
41	Müller, Wilfried	SPD	5	0,36	
42	Jäger, Manfred	WG Tostedt	4	0,28	
43	Niebuhr, Thorsten	CDU	3	0,21	
44	Conrad, Aileen	SPD	3	0,21	
45	Koslowski, Manfred	B90/GRÜNE	3	0,21	
46	Reuter, Arne	SPD	2	0,14	
47	Röthke, Bernd	SPD	2	0,14	
48	Voigtländer, Matthias	WG Tostedt	2	0,14	
49	Jander, Bernhard	CDU	1	0,07	
50	Röthke, Daniel	SPD	1	0,07	
51	Slater Goldmann, Erich	FDP	1	0,07	
52	Keller, Wybke	FDP	1	0,07	
53	Rogge-Wokittel, Karin	B90/GRÜNE	1	0,07	
54	Hoffmann, Hanscarl	SPD	0	0,00	
55	Zeidler, Andreas	FDP	0	0,00	
56	Knabe, Günther	WG Tostedt	0	0,00	

2011 SAMTGEMEINDEWAHL TOSTEDT

Haus der Jugend (1.702)

Ergebnisse der Bewerber in der Reihenfolge der Personenstimmen

Rang	Person	Liste	Stimmen	%-Ges.	(%)
1	Gesamtliste	CDU	221	15,98	
2	Gesamtliste	SPD	143	10,34	
3	Gesamtliste	B90/GRÜNE	122	8,82	
4	Jobmann, Karl-Siegfried	CDU	95	6,87	
5	Müller, Ernst	CDU	86	6,22	
6	Gesamtliste	WG Tostedt	52	3,76	
7	Allwardt, Burkhard	Allwardt	49	3,54	
8	Weis, Dieter	WG Tostedt	44	3,18	
9	Wüst-Buri, Christine	SPD	43	3,11	
10	Johannsen, Peter	SPD	33	2,39	
11	Baden, Uwe	CDU	32	2,31	
12	Feindt, Klaus-Dieter	SPD	31	2,24	
13	Gesamtliste	FDP	29	2,10	
14	Dr. Wagner, Bettina	B90/GRÜNE	26	1,88	
15	Rogge-Wokittel, Karin	B90/GRÜNE	21	1,52	
16	Asberger, Jana	WG Tostedt	21	1,52	
17	Warncke, Katja	CDU	19	1,37	
18	Hansen, Melf-Carsten	SPD	17	1,23	
19	Timmermann, Alfred	CDU	16	1,16	
20	Netzel, Gerhard	SPD	16	1,16	
21	Hanfeld, Traute	FDP	16	1,16	
22	Falke, Sabine	CDU	15	1,08	
23	Zeidler, Frank	CDU	15	1,08	
24	Riebandt, Ernst	CDU	15	1,08	
25	Keller, Wybke	FDP	14	1,01	
26	Slater Goldmann, Erich	FDP	13	0,94	
27	Weiß, Renate	B90/GRÜNE	13	0,94	
28	Hansen, Peter	WG Tostedt	13	0,94	
29	Niebuhr, Thorsten	CDU	11	0,80	
30	Grönemeyer, Timo	B90/GRÜNE	11	0,80	
31	Santacruz Gonzalón-Picard, Rocio	WG Tostedt	11	0,80	
32	Hoffmann, Hanscarl	SPD	10	0,72	
33	Höpken, Dieter	FDP	10	0,72	
34	Frick, Hagen	WG Tostedt	10	0,72	
35	Matz, Manfred	SPD	8	0,58	
36	Knabe, Günther	WG Tostedt	8	0,58	
37	Weiß-Indorf, Annabelle	CDU	7	0,51	
38	Smolarek, Iris	SPD	7	0,51	
39	Junchen, Manfred	CDU	6	0,43	
40	Reuter, Arne	SPD	6	0,43	
41	Conrad, Aileen	SPD	6	0,43	
42	Benjamin, Henrietta	B90/GRÜNE	6	0,43	
43	Müller, Wilfried	SPD	5	0,36	
44	Röthke, Daniel	SPD	5	0,36	
45	Koslowski, Manfred	B90/GRÜNE	5	0,36	
46	Zahn, Wolfgang	CDU	4	0,29	
47	Jander, Bernhard	CDU	4	0,29	
48	Hasler, Olaf	CDU	4	0,29	
49	Holland, Stephan	CDU	2	0,14	
50	Buhmann, Klaus	SPD	2	0,14	
51	Voigtländer, Matthias	WG Tostedt	2	0,14	
52	Röthke, Bernd	SPD	1	0,07	
53	Zeidler, Andreas	FDP	1	0,07	
54	Jäger, Manfred	WG Tostedt	1	0,07	
55	Degen, Thomas	CDU	0	0,00	
56	Matte, Heinrich	FDP	0	0,00	

2011 SAMTGEMEINDEWAHL TOSTEDT

Erich-Kästner-Realschule Tostedt (1.703)

Ergebnisse der Bewerber in der Reihenfolge der Personenstimmen

Rang	Person	Liste	Stimmen	%-Ges.	(%)
1	Gesamtliste	CDU	192	12,87	
2	Gesamtliste	B90/GRÜNE	169	11,33	
3	Gesamtliste	SPD	154	10,32	
4	Müller, Ernst	CDU	98	6,57	
5	Wüst-Buri, Christine	SPD	95	6,37	
6	Allwardt, Burkhard	Allwardt	80	5,36	
7	Johannsen, Peter	SPD	70	4,69	
8	Baden, Uwe	CDU	56	3,75	
9	Feindt, Klaus-Dieter	SPD	52	3,49	
10	Weis, Dieter	WG Tostedt	48	3,22	
11	Asberger, Jana	WG Tostedt	47	3,15	
12	Jobmann, Karl-Siegfried	CDU	37	2,48	
13	Dr. Wagner, Bettina	B90/GRÜNE	37	2,48	
14	Netzel, Gerhard	SPD	35	2,35	
15	Gesamtliste	WG Tostedt	33	2,21	
16	Hanfeld, Traute	FDP	20	1,34	
17	Santacruz Gonzalón-Picard, Rocio	WG Tostedt	19	1,27	
18	Timmermann, Alfred	CDU	17	1,14	
19	Falke, Sabine	CDU	16	1,07	
20	Riebandt, Ernst	CDU	15	1,01	
21	Hasler, Olaf	CDU	15	1,01	
22	Grönemeyer, Timo	B90/GRÜNE	13	0,87	
23	Weiß-Indorf, Annabelle	CDU	12	0,80	
24	Höpken, Dieter	FDP	11	0,74	
25	Koslowski, Manfred	B90/GRÜNE	11	0,74	
26	Smolarek, Iris	SPD	9	0,60	
27	Hoffmann, Hanscarl	SPD	9	0,60	
28	Frick, Hagen	WG Tostedt	9	0,60	
29	Niebuhr, Thorsten	CDU	8	0,54	
30	Gesamtliste	FDP	8	0,54	
31	Zahn, Wolfgang	CDU	7	0,47	
32	Warncke, Katja	CDU	7	0,47	
33	Müller, Wilfried	SPD	7	0,47	
34	Röthke, Bernd	SPD	7	0,47	
35	Matz, Manfred	SPD	7	0,47	
36	Zeidler, Andreas	FDP	7	0,47	
37	Weiß, Renate	B90/GRÜNE	7	0,47	
38	Hansen, Melf-Carsten	SPD	6	0,40	
39	Junchen, Manfred	CDU	5	0,34	
40	Reuter, Arne	SPD	5	0,34	
41	Conrad, Aileen	SPD	5	0,34	
42	Holland, Stephan	CDU	4	0,27	
43	Hansen, Peter	WG Tostedt	4	0,27	
44	Knabe, Günther	WG Tostedt	4	0,27	
45	Degen, Thomas	CDU	3	0,20	
46	Benjamin, Henrietta	B90/GRÜNE	3	0,20	
47	Jander, Bernhard	CDU	2	0,13	
48	Slater Goldmann, Erich	FDP	2	0,13	
49	Matte, Heinrich	FDP	2	0,13	
50	Zeidler, Frank	CDU	1	0,07	
51	Röthke, Daniel	SPD	1	0,07	
52	Keller, Wybke	FDP	1	0,07	
53	Buhmann, Klaus	SPD	0	0,00	
54	Rogge-Wokittel, Karin	B90/GRÜNE	0	0,00	
55	Voigtländer, Matthias	WG Tostedt	0	0,00	
56	Jäger, Manfred	WG Tostedt	0	0,00	

2011 SAMTGEMEINDEWAHL TOSTEDT

Erich-Kästner-Realschule Tostedt (1.704)

Ergebnisse der Bewerber in der Reihenfolge der Personenstimmen

Rang	Person	Liste	Stimmen	%-Ges.	(%)
1	Gesamtliste	SPD	167	14,71	
2	Gesamtliste	B90/GRÜNE	100	8,81	
3	Gesamtliste	CDU	90	7,93	
4	Baden, Uwe	CDU	85	7,49	
5	Müller, Ernst	CDU	59	5,20	
6	Allwardt, Burkhard	Allwardt	55	4,85	
7	Feindt, Klaus-Dieter	SPD	46	4,05	
8	Wüst-Buri, Christine	SPD	44	3,88	
9	Jobmann, Karl-Siegfried	CDU	38	3,35	
10	Gesamtliste	WG Tostedt	33	2,91	
11	Johannsen, Peter	SPD	32	2,82	
12	Dr. Wagner, Bettina	B90/GRÜNE	29	2,56	
13	Zeidler, Frank	CDU	25	2,20	
14	Netzel, Gerhard	SPD	24	2,11	
15	Weiß-Indorf, Annabelle	CDU	21	1,85	
16	Hanfeld, Traute	FDP	21	1,85	
17	Grönemeyer, Timo	B90/GRÜNE	20	1,76	
18	Weis, Dieter	WG Tostedt	19	1,67	
19	Riebandt, Ernst	CDU	18	1,59	
20	Junchen, Manfred	CDU	17	1,50	
21	Warncke, Katja	CDU	14	1,23	
22	Asberger, Jana	WG Tostedt	13	1,15	
23	Gesamtliste	FDP	12	1,06	
24	Koslowski, Manfred	B90/GRÜNE	11	0,97	
25	Niebuhr, Thorsten	CDU	10	0,88	
26	Smolarek, Iris	SPD	10	0,88	
27	Hansen, Melf-Carsten	SPD	10	0,88	
28	Röthke, Bernd	SPD	10	0,88	
29	Frick, Hagen	WG Tostedt	10	0,88	
30	Knabe, Günther	WG Tostedt	10	0,88	
31	Falke, Sabine	CDU	7	0,62	
32	Müller, Wilfried	SPD	7	0,62	
33	Benjamin, Henrietta	B90/GRÜNE	7	0,62	
34	Santacruz Gonzalón-Picard, Rocio	WG Tostedt	7	0,62	
35	Degen, Thomas	CDU	6	0,53	
36	Buhmann, Klaus	SPD	6	0,53	
37	Timmermann, Alfred	CDU	4	0,35	
38	Zahn, Wolfgang	CDU	4	0,35	
39	Jander, Bernhard	CDU	4	0,35	
40	Hasler, Olaf	CDU	4	0,35	
41	Weiß, Renate	B90/GRÜNE	4	0,35	
42	Hoffmann, Hanscarl	SPD	3	0,26	
43	Matz, Manfred	SPD	3	0,26	
44	Hansen, Peter	WG Tostedt	3	0,26	
45	Voigtländer, Matthias	WG Tostedt	3	0,26	
46	Reuter, Arne	SPD	2	0,18	
47	Conrad, Aileen	SPD	2	0,18	
48	Röthke, Daniel	SPD	2	0,18	
49	Matte, Heinrich	FDP	1	0,09	
50	Keller, Wybke	FDP	1	0,09	
51	Rogge-Wokittel, Karin	B90/GRÜNE	1	0,09	
52	Jäger, Manfred	WG Tostedt	1	0,09	
53	Holland, Stephan	CDU	0	0,00	
54	Zeidler, Andreas	FDP	0	0,00	
55	Slater Goldmann, Erich	FDP	0	0,00	
56	Höpken, Dieter	FDP	0	0,00	

2011 SAMTGEMEINDEWAHL TOSTEDT

Erich-Kästner-Realschule Tostedt (1.705)

Ergebnisse der Bewerber in der Reihenfolge der Personenstimmen

Rang	Person	Liste	Stimmen	%-Ges.	(%)
1	Gesamtliste	SPD	158	12,39	
2	Gesamtliste	CDU	140	10,98	
3	Gesamtliste	B90/GRÜNE	135	10,59	
4	Müller, Ernst	CDU	76	5,96	
5	Allwardt, Burkhard	Allwardt	68	5,33	
6	Wüst-Buri, Christine	SPD	60	4,71	
7	Müller, Wilfried	SPD	54	4,24	
8	Gesamtliste	WG Tostedt	46	3,61	
9	Jobmann, Karl-Siegfried	CDU	43	3,37	
10	Baden, Uwe	CDU	42	3,29	
11	Feindt, Klaus-Dieter	SPD	36	2,82	
12	Smolarek, Iris	SPD	34	2,67	
13	Dr. Wagner, Bettina	B90/GRÜNE	32	2,51	
14	Weis, Dieter	WG Tostedt	26	2,04	
15	Netzel, Gerhard	SPD	25	1,96	
16	Johannsen, Peter	SPD	22	1,73	
17	Zeidler, Frank	CDU	20	1,57	
18	Falke, Sabine	CDU	19	1,49	
19	Weiß-Indorf, Annabelle	CDU	18	1,41	
20	Warncke, Katja	CDU	15	1,18	
21	Hoffmann, Hanscarl	SPD	15	1,18	
22	Asberger, Jana	WG Tostedt	15	1,18	
23	Timmermann, Alfred	CDU	14	1,10	
24	Hansen, Melf-Carsten	SPD	13	1,02	
25	Gesamtliste	FDP	12	0,94	
26	Benjamin, Henrietta	B90/GRÜNE	12	0,94	
27	Santacruz Gonzalón-Picard, Rocio	WG Tostedt	12	0,94	
28	Matz, Manfred	SPD	10	0,78	
29	Röthke, Bernd	SPD	9	0,71	
30	Buhmann, Klaus	SPD	8	0,63	
31	Hanfeld, Traute	FDP	8	0,63	
32	Hasler, Olaf	CDU	7	0,55	
33	Zeidler, Andreas	FDP	7	0,55	
34	Grönemeyer, Timo	B90/GRÜNE	6	0,47	
35	Frick, Hagen	WG Tostedt	6	0,47	
36	Knabe, Günther	WG Tostedt	6	0,47	
37	Junchen, Manfred	CDU	5	0,39	
38	Röthke, Daniel	SPD	5	0,39	
39	Slater Goldmann, Erich	FDP	5	0,39	
40	Koslowski, Manfred	B90/GRÜNE	5	0,39	
41	Zahn, Wolfgang	CDU	4	0,31	
42	Niebuhr, Thorsten	CDU	4	0,31	
43	Hansen, Peter	WG Tostedt	4	0,31	
44	Riebandt, Ernst	CDU	2	0,16	
45	Reuter, Arne	SPD	2	0,16	
46	Conrad, Aileen	SPD	2	0,16	
47	Rogge-Wokittel, Karin	B90/GRÜNE	2	0,16	
48	Weiß, Renate	B90/GRÜNE	2	0,16	
49	Jander, Bernhard	CDU	1	0,08	
50	Holland, Stephan	CDU	1	0,08	
51	Degen, Thomas	CDU	1	0,08	
52	Voigtländer, Matthias	WG Tostedt	1	0,08	
53	Höpken, Dieter	FDP	0	0,00	
54	Matte, Heinrich	FDP	0	0,00	
55	Keller, Wybke	FDP	0	0,00	
56	Jäger, Manfred	WG Tostedt	0	0,00	

2011 SAMTGEMEINDEWAHL TOSTEDT

Helferichheim (1.706)

Ergebnisse der Bewerber in der Reihenfolge der Personenstimmen

Rang	Person	Liste	Stimmen	%-Ges.	(%)
1	Gesamtliste	CDU	134	11,36	
2	Gesamtliste	SPD	133	11,27	
3	Allwardt, Burkhard	Allwardt	129	10,93	
4	Gesamtliste	B90/GRÜNE	107	9,07	
5	Müller, Ernst	CDU	99	8,39	
6	Matz, Manfred	SPD	59	5,00	
7	Wüst-Buri, Christine	SPD	44	3,73	
8	Johannsen, Peter	SPD	35	2,97	
9	Weis, Dieter	WG Tostedt	28	2,37	
10	Netzel, Gerhard	SPD	27	2,29	
11	Gesamtliste	WG Tostedt	27	2,29	
12	Baden, Uwe	CDU	24	2,03	
13	Timmermann, Alfred	CDU	23	1,95	
14	Feindt, Klaus-Dieter	SPD	23	1,95	
15	Dr. Wagner, Bettina	B90/GRÜNE	21	1,78	
16	Benjamin, Henrietta	B90/GRÜNE	19	1,61	
17	Zeidler, Frank	CDU	17	1,44	
18	Reuter, Arne	SPD	15	1,27	
19	Asberger, Jana	WG Tostedt	15	1,27	
20	Hanfeld, Traute	FDP	14	1,19	
21	Frick, Hagen	WG Tostedt	13	1,10	
22	Hasler, Olaf	CDU	12	1,02	
23	Smolarek, Iris	SPD	12	1,02	
24	Jobmann, Karl-Siegfried	CDU	11	0,93	
25	Riebandt, Ernst	CDU	10	0,85	
26	Hoffmann, Hanscarl	SPD	10	0,85	
27	Gesamtliste	FDP	10	0,85	
28	Weiß-Indorf, Annabelle	CDU	9	0,76	
29	Koslowski, Manfred	B90/GRÜNE	9	0,76	
30	Falke, Sabine	CDU	8	0,68	
31	Höpken, Dieter	FDP	8	0,68	
32	Hansen, Melf-Carsten	SPD	7	0,59	
33	Zeidler, Andreas	FDP	7	0,59	
34	Zahn, Wolfgang	CDU	6	0,51	
35	Grönemeyer, Timo	B90/GRÜNE	6	0,51	
36	Weiß, Renate	B90/GRÜNE	6	0,51	
37	Jäger, Manfred	WG Tostedt	6	0,51	
38	Warncke, Katja	CDU	5	0,42	
39	Keller, Wybke	FDP	5	0,42	
40	Conrad, Aileen	SPD	4	0,34	
41	Rogge-Wokittel, Karin	B90/GRÜNE	4	0,34	
42	Hansen, Peter	WG Tostedt	4	0,34	
43	Buhmann, Klaus	SPD	3	0,25	
44	Santacruz Gonzalón-Picard, Rocio	WG Tostedt	3	0,25	
45	Junchen, Manfred	CDU	2	0,17	
46	Niebuhr, Thorsten	CDU	2	0,17	
47	Matte, Heinrich	FDP	2	0,17	
48	Holland, Stephan	CDU	1	0,08	
49	Müller, Wilfried	SPD	1	0,08	
50	Voigtländer, Matthias	WG Tostedt	1	0,08	
51	Jander, Bernhard	CDU	0	0,00	
52	Degen, Thomas	CDU	0	0,00	
53	Röthke, Bernd	SPD	0	0,00	
54	Röthke, Daniel	SPD	0	0,00	
55	Slater Goldmann, Erich	FDP	0	0,00	
56	Knabe, Günther	WG Tostedt	0	0,00	

2011 SAMTGEMEINDEWAHL TOSTEDT

Erich-Kästner-Realschule Tostedt (1.707)

Ergebnisse der Bewerber in der Reihenfolge der Personenstimmen

Rang	Person	Liste	Stimmen	%-Ges.	(%)
1	Gesamtliste	CDU	149	10,82	
2	Gesamtliste	B90/GRÜNE	147	10,68	
3	Gesamtliste	SPD	131	9,51	
4	Baden, Uwe	CDU	91	6,61	
5	Müller, Ernst	CDU	72	5,23	
6	Gesamtliste	WG Tostedt	63	4,58	
7	Feindt, Klaus-Dieter	SPD	60	4,36	
8	Allwardt, Burkhard	Allwardt	49	3,56	
9	Jobmann, Karl-Siegfried	CDU	43	3,12	
10	Buhmann, Klaus	SPD	42	3,05	
11	Wüst-Buri, Christine	SPD	41	2,98	
12	Hanfeld, Traute	FDP	40	2,90	
13	Dr. Wagner, Bettina	B90/GRÜNE	40	2,90	
14	Netzel, Gerhard	SPD	38	2,76	
15	Grönemeyer, Timo	B90/GRÜNE	28	2,03	
16	Johannsen, Peter	SPD	25	1,82	
17	Hansen, Melf-Carsten	SPD	23	1,67	
18	Asberger, Jana	WG Tostedt	21	1,53	
19	Hasler, Olaf	CDU	17	1,23	
20	Rogge-Wokittel, Karin	B90/GRÜNE	17	1,23	
21	Falke, Sabine	CDU	16	1,16	
22	Koslowski, Manfred	B90/GRÜNE	16	1,16	
23	Santacruz Gonzalón-Picard, Rocio	WG Tostedt	16	1,16	
24	Timmermann, Alfred	CDU	15	1,09	
25	Gesamtliste	FDP	15	1,09	
26	Junchen, Manfred	CDU	14	1,02	
27	Weis, Dieter	WG Tostedt	13	0,94	
28	Müller, Wilfried	SPD	12	0,87	
29	Weiß-Indorf, Annabelle	CDU	11	0,80	
30	Benjamin, Henrietta	B90/GRÜNE	11	0,80	
31	Zahn, Wolfgang	CDU	10	0,73	
32	Riebandt, Ernst	CDU	8	0,58	
33	Jander, Bernhard	CDU	8	0,58	
34	Höpken, Dieter	FDP	8	0,58	
35	Hoffmann, Hanscarl	SPD	6	0,44	
36	Slater Goldmann, Erich	FDP	6	0,44	
37	Weiß, Renate	B90/GRÜNE	6	0,44	
38	Knabe, Günther	WG Tostedt	6	0,44	
39	Warncke, Katja	CDU	5	0,36	
40	Smolarek, Iris	SPD	5	0,36	
41	Frick, Hagen	WG Tostedt	5	0,36	
42	Niebuhr, Thorsten	CDU	4	0,29	
43	Röthke, Daniel	SPD	4	0,29	
44	Jäger, Manfred	WG Tostedt	4	0,29	
45	Hansen, Peter	WG Tostedt	3	0,22	
46	Zeidler, Frank	CDU	2	0,15	
47	Holland, Stephan	CDU	2	0,15	
48	Reuter, Arne	SPD	2	0,15	
49	Röthke, Bernd	SPD	2	0,15	
50	Voigtländer, Matthias	WG Tostedt	2	0,15	
51	Conrad, Aileen	SPD	1	0,07	
52	Zeidler, Andreas	FDP	1	0,07	
53	Keller, Wybke	FDP	1	0,07	
54	Degen, Thomas	CDU	0	0,00	
55	Matz, Manfred	SPD	0	0,00	
56	Matte, Heinrich	FDP	0	0,00	

2011 SAMTGEMEINDEWAHL TOSTEDT

Grundschule Todtglüsing (1.708)

Ergebnisse der Bewerber in der Reihenfolge der Personenstimmen

Rang	Person	Liste	Stimmen	%-Ges.	(%)
1	Gesamtliste	CDU	197	11,28	
2	Gesamtliste	SPD	186	10,65	
3	Gesamtliste	B90/GRÜNE	173	9,90	
4	Müller, Ernst	CDU	137	7,84	
5	Netzel, Gerhard	SPD	80	4,58	
6	Warncke, Katja	CDU	78	4,46	
7	Frick, Hagen	WG Tostedt	78	4,46	
8	Timmermann, Alfred	CDU	68	3,89	
9	Wüst-Buri, Christine	SPD	61	3,49	
10	Allwardt, Burkhard	Allwardt	56	3,21	
11	Weiß-Indorf, Annabelle	CDU	53	3,03	
12	Gesamtliste	WG Tostedt	50	2,86	
13	Weis, Dieter	WG Tostedt	43	2,46	
14	Feindt, Klaus-Dieter	SPD	38	2,18	
15	Hansen, Melf-Carsten	SPD	34	1,95	
16	Dr. Wagner, Bettina	B90/GRÜNE	34	1,95	
17	Smolarek, Iris	SPD	29	1,66	
18	Johannsen, Peter	SPD	28	1,60	
19	Hoffmann, Hanscarl	SPD	26	1,49	
20	Zeidler, Frank	CDU	25	1,43	
21	Zeidler, Andreas	FDP	25	1,43	
22	Asberger, Jana	WG Tostedt	23	1,32	
23	Jobmann, Karl-Siegfried	CDU	22	1,26	
24	Gesamtliste	FDP	21	1,20	
25	Grönemeyer, Timo	B90/GRÜNE	19	1,09	
26	Baden, Uwe	CDU	17	0,97	
27	Conrad, Aileen	SPD	13	0,74	
28	Falke, Sabine	CDU	10	0,57	
29	Benjamin, Henrietta	B90/GRÜNE	10	0,57	
30	Junchen, Manfred	CDU	9	0,52	
31	Matz, Manfred	SPD	8	0,46	
32	Santacruz Gonzalón-Picard, Rocio	WG Tostedt	8	0,46	
33	Voigtländer, Matthias	WG Tostedt	8	0,46	
34	Zahn, Wolfgang	CDU	6	0,34	
35	Buhmann, Klaus	SPD	6	0,34	
36	Höpken, Dieter	FDP	6	0,34	
37	Koslowski, Manfred	B90/GRÜNE	6	0,34	
38	Weiß, Renate	B90/GRÜNE	6	0,34	
39	Holland, Stephan	CDU	5	0,29	
40	Niebuhr, Thorsten	CDU	5	0,29	
41	Röthke, Daniel	SPD	5	0,29	
42	Riebandt, Ernst	CDU	4	0,23	
43	Degen, Thomas	CDU	4	0,23	
44	Hanfeld, Traute	FDP	4	0,23	
45	Keller, Wybke	FDP	4	0,23	
46	Jander, Bernhard	CDU	3	0,17	
47	Reuter, Arne	SPD	3	0,17	
48	Hansen, Peter	WG Tostedt	3	0,17	
49	Jäger, Manfred	WG Tostedt	3	0,17	
50	Röthke, Bernd	SPD	2	0,11	
51	Matte, Heinrich	FDP	2	0,11	
52	Rogge-Wokittel, Karin	B90/GRÜNE	2	0,11	
53	Slater Goldmann, Erich	FDP	1	0,06	
54	Hasler, Olaf	CDU	0	0,00	
55	Müller, Wilfried	SPD	0	0,00	
56	Knabe, Günther	WG Tostedt	0	0,00	

2011 SAMTGEMEINDEWAHL TOSTEDT

Grundschule Todtglüsing (1.709)

Ergebnisse der Bewerber in der Reihenfolge der Personenstimmen

Rang	Person	Liste	Stimmen	%-Ges.	(%)
1	Gesamtliste	SPD	242	13,28	
2	Müller, Ernst	CDU	205	11,25	
3	Gesamtliste	B90/GRÜNE	158	8,67	
4	Gesamtliste	CDU	144	7,90	
5	Timmermann, Alfred	CDU	77	4,23	
6	Gesamtliste	WG Tostedt	77	4,23	
7	Grönemeyer, Timo	B90/GRÜNE	67	3,68	
8	Weis, Dieter	WG Tostedt	64	3,51	
9	Wüst-Buri, Christine	SPD	60	3,29	
10	Netzel, Gerhard	SPD	58	3,18	
11	Frick, Hagen	WG Tostedt	58	3,18	
12	Warncke, Katja	CDU	46	2,52	
13	Benjamin, Henrietta	B90/GRÜNE	45	2,47	
14	Allwardt, Burkhard	Allwardt	41	2,25	
15	Jobmann, Karl-Siegfried	CDU	39	2,14	
16	Knabe, Günther	WG Tostedt	36	1,98	
17	Hoffmann, Hanscarl	SPD	35	1,92	
18	Gesamtliste	FDP	31	1,70	
19	Feindt, Klaus-Dieter	SPD	30	1,65	
20	Johannsen, Peter	SPD	28	1,54	
21	Dr. Wagner, Bettina	B90/GRÜNE	26	1,43	
22	Asberger, Jana	WG Tostedt	26	1,43	
23	Zahn, Wolfgang	CDU	22	1,21	
24	Zeidler, Frank	CDU	17	0,93	
25	Weiß-Indorf, Annabelle	CDU	17	0,93	
26	Baden, Uwe	CDU	14	0,77	
27	Hanfeld, Traute	FDP	13	0,71	
28	Falke, Sabine	CDU	12	0,66	
29	Santacruz Gonzalón-Picard, Rocio	WG Tostedt	11	0,60	
30	Voigtländer, Matthias	WG Tostedt	11	0,60	
31	Hansen, Melf-Carsten	SPD	10	0,55	
32	Conrad, Aileen	SPD	10	0,55	
33	Koslowski, Manfred	B90/GRÜNE	10	0,55	
34	Holland, Stephan	CDU	9	0,49	
35	Junchen, Manfred	CDU	8	0,44	
36	Degen, Thomas	CDU	7	0,38	
37	Reuter, Arne	SPD	7	0,38	
38	Niebuhr, Thorsten	CDU	6	0,33	
39	Riebandt, Ernst	CDU	5	0,27	
40	Röthke, Daniel	SPD	5	0,27	
41	Zeidler, Andreas	FDP	5	0,27	
42	Hasler, Olaf	CDU	4	0,22	
43	Jander, Bernhard	CDU	3	0,16	
44	Smolarek, Iris	SPD	3	0,16	
45	Röthke, Bernd	SPD	3	0,16	
46	Weiß, Renate	B90/GRÜNE	3	0,16	
47	Buhmann, Klaus	SPD	2	0,11	
48	Höpken, Dieter	FDP	2	0,11	
49	Matte, Heinrich	FDP	2	0,11	
50	Rogge-Wokittel, Karin	B90/GRÜNE	2	0,11	
51	Jäger, Manfred	WG Tostedt	2	0,11	
52	Müller, Wilfried	SPD	1	0,05	
53	Slater Goldmann, Erich	FDP	1	0,05	
54	Keller, Wybke	FDP	1	0,05	
55	Hansen, Peter	WG Tostedt	1	0,05	
56	Matz, Manfred	SPD	0	0,00	

2011 SAMTGEMEINDEWAHL TOSTEDT

Feuerwehrgerätehaus Tostedt (1.710)

Ergebnisse der Bewerber in der Reihenfolge der Personenstimmen

Rang	Person	Liste	Stimmen	%-Ges.	(%)
1	Gesamtliste	SPD	122	11,53	
2	Gesamtliste	CDU	111	10,49	
3	Gesamtliste	B90/GRÜNE	87	8,22	
4	Wüst-Buri, Christine	SPD	82	7,75	
5	Müller, Ernst	CDU	54	5,10	
6	Feindt, Klaus-Dieter	SPD	52	4,91	
7	Gesamtliste	WG Tostedt	45	4,25	
8	Allwardt, Burkhard	Allwardt	41	3,88	
9	Johannsen, Peter	SPD	38	3,59	
10	Zeidler, Frank	CDU	37	3,50	
11	Jobmann, Karl-Siegfried	CDU	32	3,02	
12	Zahn, Wolfgang	CDU	23	2,17	
13	Asberger, Jana	WG Tostedt	23	2,17	
14	Conrad, Aileen	SPD	22	2,08	
15	Frick, Hagen	WG Tostedt	21	1,98	
16	Smolarek, Iris	SPD	18	1,70	
17	Weis, Dieter	WG Tostedt	18	1,70	
18	Timmermann, Alfred	CDU	16	1,51	
19	Weiß-Indorf, Annabelle	CDU	16	1,51	
20	Hansen, Melf-Carsten	SPD	15	1,42	
21	Dr. Wagner, Bettina	B90/GRÜNE	11	1,04	
22	Santacruz Gonzalón-Picard, Rocio	WG Tostedt	11	1,04	
23	Warncke, Katja	CDU	10	0,95	
24	Matz, Manfred	SPD	10	0,95	
25	Falke, Sabine	CDU	9	0,85	
26	Reuter, Arne	SPD	9	0,85	
27	Röthke, Daniel	SPD	9	0,85	
28	Hoffmann, Hanscarl	SPD	8	0,76	
29	Hanfeld, Traute	FDP	8	0,76	
30	Zeidler, Andreas	FDP	8	0,76	
31	Netzel, Gerhard	SPD	7	0,66	
32	Rogge-Wokittel, Karin	B90/GRÜNE	7	0,66	
33	Baden, Uwe	CDU	6	0,57	
34	Degen, Thomas	CDU	6	0,57	
35	Höpken, Dieter	FDP	6	0,57	
36	Grönemeyer, Timo	B90/GRÜNE	6	0,57	
37	Junchen, Manfred	CDU	5	0,47	
38	Buhmann, Klaus	SPD	5	0,47	
39	Müller, Wilfried	SPD	5	0,47	
40	Hansen, Peter	WG Tostedt	5	0,47	
41	Jäger, Manfred	WG Tostedt	5	0,47	
42	Riebandt, Ernst	CDU	4	0,38	
43	Röthke, Bernd	SPD	4	0,38	
44	Gesamtliste	FDP	4	0,38	
45	Jander, Bernhard	CDU	3	0,28	
46	Slater Goldmann, Erich	FDP	3	0,28	
47	Benjamin, Henrietta	B90/GRÜNE	3	0,28	
48	Voigtländer, Matthias	WG Tostedt	3	0,28	
49	Koslowski, Manfred	B90/GRÜNE	2	0,19	
50	Holland, Stephan	CDU	1	0,09	
51	Keller, Wybke	FDP	1	0,09	
52	Weiß, Renate	B90/GRÜNE	1	0,09	
53	Niebuhr, Thorsten	CDU	0	0,00	
54	Hasler, Olaf	CDU	0	0,00	
55	Matte, Heinrich	FDP	0	0,00	
56	Knabe, Günther	WG Tostedt	0	0,00	

2011 SAMTGEMEINDEWAHL TOSTEDT

Schule Poststraße (Aula) (1.711)

Ergebnisse der Bewerber in der Reihenfolge der Personenstimmen

Rang	Person	Liste	Stimmen	%-Ges.	(%)
1	Gesamtliste	SPD	183	12,91	
2	Gesamtliste	B90/GRÜNE	151	10,65	
3	Gesamtliste	CDU	146	10,30	
4	Müller, Ernst	CDU	86	6,06	
5	Wüst-Buri, Christine	SPD	83	5,85	
6	Gesamtliste	WG Tostedt	56	3,95	
7	Feindt, Klaus-Dieter	SPD	47	3,31	
8	Allwardt, Burkhard	Allwardt	41	2,89	
9	Grönemeyer, Timo	B90/GRÜNE	35	2,47	
10	Jobmann, Karl-Siegfried	CDU	34	2,40	
11	Zahn, Wolfgang	CDU	33	2,33	
12	Weis, Dieter	WG Tostedt	33	2,33	
13	Asberger, Jana	WG Tostedt	33	2,33	
14	Johannsen, Peter	SPD	28	1,97	
15	Weiß-Indorf, Annabelle	CDU	24	1,69	
16	Benjamin, Henrietta	B90/GRÜNE	24	1,69	
17	Zeidler, Frank	CDU	22	1,55	
18	Netzel, Gerhard	SPD	22	1,55	
19	Frick, Hagen	WG Tostedt	22	1,55	
20	Warncke, Katja	CDU	21	1,48	
21	Baden, Uwe	CDU	21	1,48	
22	Timmermann, Alfred	CDU	20	1,41	
23	Höpken, Dieter	FDP	20	1,41	
24	Dr. Wagner, Bettina	B90/GRÜNE	20	1,41	
25	Buhmann, Klaus	SPD	18	1,27	
26	Junchen, Manfred	CDU	17	1,20	
27	Smolarek, Iris	SPD	17	1,20	
28	Hansen, Melf-Carsten	SPD	16	1,13	
29	Falke, Sabine	CDU	14	0,99	
30	Conrad, Aileen	SPD	14	0,99	
31	Hoffmann, Hanscarl	SPD	12	0,85	
32	Riebandt, Ernst	CDU	11	0,78	
33	Niebuhr, Thorsten	CDU	9	0,63	
34	Matz, Manfred	SPD	9	0,63	
35	Santacruz Gonzalón-Picard, Rocio	WG Tostedt	9	0,63	
36	Knabe, Günther	WG Tostedt	9	0,63	
37	Röthke, Bernd	SPD	7	0,49	
38	Gesamtliste	FDP	7	0,49	
39	Hanfeld, Traute	FDP	7	0,49	
40	Rogge-Wokittel, Karin	B90/GRÜNE	7	0,49	
41	Slater Goldmann, Erich	FDP	4	0,28	
42	Jander, Bernhard	CDU	3	0,21	
43	Holland, Stephan	CDU	3	0,21	
44	Degen, Thomas	CDU	3	0,21	
45	Müller, Wilfried	SPD	3	0,21	
46	Röthke, Daniel	SPD	3	0,21	
47	Keller, Wybke	FDP	3	0,21	
48	Voigtländer, Matthias	WG Tostedt	3	0,21	
49	Hasler, Olaf	CDU	2	0,14	
50	Reuter, Arne	SPD	2	0,14	
51	Zeidler, Andreas	FDP	1	0,07	
52	Matte, Heinrich	FDP	0	0,00	
53	Koslowski, Manfred	B90/GRÜNE	0	0,00	
54	Weiß, Renate	B90/GRÜNE	0	0,00	
55	Hansen, Peter	WG Tostedt	0	0,00	
56	Jäger, Manfred	WG Tostedt	0	0,00	

2011 SAMTGEMEINDEWAHL TOSTEDT

Willes Gasthof (2.801)

Ergebnisse der Bewerber in der Reihenfolge der Personenstimmen

Rang	Person	Liste	Stimmen	%-Ges.	(%)
1	Nelke, Rüdiger	CDU	234	20,87	
2	Schröder, Gerd	SPD	143	12,76	
3	Gesamtliste	SPD	130	11,60	
4	Gesamtliste	B90/GRÜNE	107	9,55	
5	Gesamtliste	CDU	94	8,39	
6	Raabe, Siegfried	SPD	61	5,44	
7	Aldag, Rolf	CDU	25	2,23	
8	Gesamtliste	WG Tostedt	24	2,14	
9	Stemmler, Harald	WG Tostedt	21	1,87	
10	Dr. Fabian, Klaus-Dieter	FDP	20	1,78	
11	Bliwernitz, Arne	CDU	19	1,69	
12	Knüppel, Heiko	CDU	18	1,61	
13	Prigge, Nadine	B90/GRÜNE	18	1,61	
14	Riepshoff, Reinhard	SPD	17	1,52	
15	Renken, Anne	SPD	17	1,52	
16	Gesamtliste	FDP	15	1,34	
17	Kuhlmann, Birgit	B90/GRÜNE	14	1,25	
18	Masuth, Marianne	CDU	13	1,16	
19	Gronert, Iris	CDU	12	1,07	
20	Dyck, Andreas	CDU	11	0,98	
21	Zeulner, Claus	SPD	11	0,98	
22	Dr. Link, Hans-Peter	WG Tostedt	11	0,98	
23	Behrens, Fred	CDU	10	0,89	
24	Zirkel, Jan Hinnerk	CDU	9	0,80	
25	Randt, Anette	CDU	8	0,71	
26	Schuback, Matthias	SPD	8	0,71	
27	Bauer, Sven	SPD	7	0,62	
28	Busch, Herbert	CDU	5	0,45	
29	Sieb, Rolf	SPD	5	0,45	
30	Hindersin, Waldemar	B90/GRÜNE	5	0,45	
31	zum Felde, Ingo	FDP	4	0,36	
32	Kolm, Udo	B90/GRÜNE	4	0,36	
33	Salge, Reinhard	Salge	3	0,27	
34	Riebesell, Bernhard	SPD	2	0,18	
35	Schulz, Thomas	FDP	2	0,18	
36	Große, Mathias	FDP	2	0,18	
37	Völz, Hans-Jürgen	FDP	2	0,18	
38	Dr. Gröngröft, Alexander	B90/GRÜNE	2	0,18	
39	Benjamin, Hans-Joachim	B90/GRÜNE	2	0,18	
40	Dr. Grimm, Hans Peter	WG Tostedt	2	0,18	
41	Hinrichs, Reinhard	SPD	1	0,09	
42	Meyer, Jürgen	SPD	1	0,09	
43	Kolm, Ralf	B90/GRÜNE	1	0,09	
44	Pleyer, Manfred	WG Tostedt	1	0,09	
45	Indorf, Wolfgang	CDU	0	0,00	
46	Schulz, Andrea	CDU	0	0,00	
47	Dallmann, Arnd	CDU	0	0,00	
48	Lange, Uwe	CDU	0	0,00	
49	Brandenburg, Heyko	SPD	0	0,00	
50	Ackermann, Roy	FDP	0	0,00	
51	Dörr, Barbara	WG Tostedt	0	0,00	
52	Kröger, Carsten	WG Tostedt	0	0,00	
53	Dörr, Karlheinz	WG Tostedt	0	0,00	
54	Richter, Heinrich	WG Tostedt	0	0,00	
55	Schumacher, Renate	WG Tostedt	0	0,00	
56	Röhrs, Dennis	WG Tostedt	0	0,00	

2011 SAMTGEMEINDEWAHL TOSTEDT

Feuerwehrgerätehaus Kampen (2.802)

Ergebnisse der Bewerber in der Reihenfolge der Personenstimmen

Rang	Person	Liste	Stimmen	%-Ges.	(%)
1	Nelke, Rüdiger	CDU	165	26,87	█
2	Gesamtliste	SPD	74	12,05	█
3	Schröder, Gerd	SPD	70	11,40	█
4	Gesamtliste	B90/GRÜNE	47	7,65	█
5	Gesamtliste	CDU	39	6,35	█
6	Aldag, Rolf	CDU	23	3,75	█
7	Dr. Link, Hans-Peter	WG Tostedt	22	3,58	█
8	Gesamtliste	WG Tostedt	20	3,26	█
9	Kuhlmann, Birgit	B90/GRÜNE	13	2,12	█
10	Masuth, Marianne	CDU	12	1,95	█
11	Bliwernitz, Arne	CDU	11	1,79	█
12	Zeulner, Claus	SPD	9	1,47	█
13	Hindersin, Waldemar	B90/GRÜNE	9	1,47	█
14	Randt, Anette	CDU	8	1,30	█
15	Busch, Herbert	CDU	8	1,30	█
16	Dallmann, Arnd	CDU	8	1,30	█
17	Dr. Gröngröft, Alexander	B90/GRÜNE	8	1,30	█
18	Knüppel, Heiko	CDU	7	1,14	█
19	Röhrs, Dennis	WG Tostedt	7	1,14	█
20	Zirkel, Jan Hinnerk	CDU	5	0,81	█
21	Prigge, Nadine	B90/GRÜNE	5	0,81	█
22	Stemmler, Harald	WG Tostedt	5	0,81	█
23	Raabe, Siegfried	SPD	4	0,65	█
24	Renken, Anne	SPD	4	0,65	█
25	Benjamin, Hans-Joachim	B90/GRÜNE	4	0,65	█
26	Kröger, Carsten	WG Tostedt	4	0,65	█
27	Dr. Grimm, Hans Peter	WG Tostedt	4	0,65	█
28	Hinrichs, Reinhard	SPD	3	0,49	█
29	Salge, Reinhard	Salge	3	0,49	█
30	Sieb, Rolf	SPD	2	0,33	█
31	Schulz, Thomas	FDP	2	0,33	█
32	Dyck, Andreas	CDU	1	0,16	█
33	Gronert, Iris	CDU	1	0,16	█
34	Behrens, Fred	CDU	1	0,16	█
35	Bauer, Sven	SPD	1	0,16	█
36	Schuback, Matthias	SPD	1	0,16	█
37	Riebesell, Bernhard	SPD	1	0,16	█
38	Meyer, Jürgen	SPD	1	0,16	█
39	Dr. Fabian, Klaus-Dieter	FDP	1	0,16	█
40	Völz, Hans-Jürgen	FDP	1	0,16	█
41	Indorf, Wolfgang	CDU	0	0,00	█
42	Schulz, Andrea	CDU	0	0,00	█
43	Lange, Uwe	CDU	0	0,00	█
44	Riepshoff, Reinhard	SPD	0	0,00	█
45	Brandenburg, Heyko	SPD	0	0,00	█
46	Gesamtliste	FDP	0	0,00	█
47	zum Felde, Ingo	FDP	0	0,00	█
48	Große, Mathias	FDP	0	0,00	█
49	Ackermann, Roy	FDP	0	0,00	█
50	Kolm, Udo	B90/GRÜNE	0	0,00	█
51	Kolm, Ralf	B90/GRÜNE	0	0,00	█
52	Dörr, Barbara	WG Tostedt	0	0,00	█
53	Pleyer, Manfred	WG Tostedt	0	0,00	█
54	Dörr, Karlheinz	WG Tostedt	0	0,00	█
55	Richter, Heinrich	WG Tostedt	0	0,00	█
56	Schumacher, Renate	WG Tostedt	0	0,00	█

2011 SAMTGEMEINDEWAHL TOSTEDT

Elias-Schule Wistedt (2.901)

Ergebnisse der Bewerber in der Reihenfolge der Personenstimmen

Rang	Person	Liste	Stimmen	%-Ges.	(%)
1	Indorf, Wolfgang	CDU	239	18,15	
2	Bauer, Sven	SPD	220	16,70	
3	Zirkel, Jan Hinnerk	CDU	217	16,48	
4	Gesamtliste	SPD	182	13,82	
5	Gesamtliste	CDU	113	8,58	
6	Gesamtliste	B90/GRÜNE	97	7,37	
7	Aldag, Rolf	CDU	43	3,26	
8	Bliwernitz, Arne	CDU	27	2,05	
9	Gesamtliste	WG Tostedt	24	1,82	
10	Riepshoff, Reinhard	SPD	19	1,44	
11	Knüppel, Heiko	CDU	15	1,14	
12	Dr. Gröngröft, Alexander	B90/GRÜNE	14	1,06	
13	Zeulner, Claus	SPD	13	0,99	
14	Kuhlmann, Birgit	B90/GRÜNE	11	0,84	
15	Masuth, Marianne	CDU	9	0,68	
16	Schröder, Gerd	SPD	8	0,61	
17	Gesamtliste	FDP	8	0,61	
18	Dr. Link, Hans-Peter	WG Tostedt	8	0,61	
19	Schuback, Matthias	SPD	7	0,53	
20	Prigge, Nadine	B90/GRÜNE	7	0,53	
21	Riebesell, Bernhard	SPD	5	0,38	
22	Randt, Anette	CDU	3	0,23	
23	Nelke, Rüdiger	CDU	3	0,23	
24	Dallmann, Arnd	CDU	3	0,23	
25	Meyer, Jürgen	SPD	3	0,23	
26	Stemmler, Harald	WG Tostedt	3	0,23	
27	Busch, Herbert	CDU	2	0,15	
28	Schulz, Andrea	CDU	2	0,15	
29	Gronert, Iris	CDU	2	0,15	
30	Schulz, Thomas	FDP	2	0,15	
31	Kolm, Ralf	B90/GRÜNE	2	0,15	
32	Raabe, Siegfried	SPD	1	0,08	
33	Renken, Anne	SPD	1	0,08	
34	Hindersin, Waldemar	B90/GRÜNE	1	0,08	
35	Kolm, Udo	B90/GRÜNE	1	0,08	
36	Dörr, Barbara	WG Tostedt	1	0,08	
37	Röhrs, Dennis	WG Tostedt	1	0,08	
38	Dyck, Andreas	CDU	0	0,00	
39	Lange, Uwe	CDU	0	0,00	
40	Behrens, Fred	CDU	0	0,00	
41	Sieb, Rolf	SPD	0	0,00	
42	Hinrichs, Reinhard	SPD	0	0,00	
43	Brandenburg, Heyko	SPD	0	0,00	
44	zum Felde, Ingo	FDP	0	0,00	
45	Große, Mathias	FDP	0	0,00	
46	Dr. Fabian, Klaus-Dieter	FDP	0	0,00	
47	Völz, Hans-Jürgen	FDP	0	0,00	
48	Ackermann, Roy	FDP	0	0,00	
49	Benjamin, Hans-Joachim	B90/GRÜNE	0	0,00	
50	Pleyer, Manfred	WG Tostedt	0	0,00	
51	Kröger, Carsten	WG Tostedt	0	0,00	
52	Dörr, Karlheinz	WG Tostedt	0	0,00	
53	Richter, Heinrich	WG Tostedt	0	0,00	
54	Dr. Grimm, Hans Peter	WG Tostedt	0	0,00	
55	Schumacher, Renate	WG Tostedt	0	0,00	
56	Salge, Reinhard	Salge	0	0,00	

2011 SAMTGEMEINDEWAHL TOSTEDT

Elias-Schule Wistedt (2.902)

Ergebnisse der Bewerber in der Reihenfolge der Personenstimmen

Rang	Person	Liste	Stimmen	%-Ges.	(%)
1	Indorf, Wolfgang	CDU	252	26,61	■
2	Zirkel, Jan Hinnerk	CDU	172	18,16	■
3	Bauer, Sven	SPD	170	17,95	■
4	Gesamtliste	CDU	75	7,92	■
5	Gesamtliste	B90/GRÜNE	63	6,65	■
6	Gesamtliste	SPD	59	6,23	■
7	Knüppel, Heiko	CDU	20	2,11	■
8	Aldag, Rolf	CDU	12	1,27	■
9	Riepshoff, Reinhard	SPD	11	1,16	■
10	Kuhlmann, Birgit	B90/GRÜNE	10	1,06	■
11	Gesamtliste	WG Tostedt	10	1,06	■
12	Randt, Anette	CDU	9	0,95	■
13	Dr. Gröngroft, Alexander	B90/GRÜNE	9	0,95	■
14	Bliwernitz, Arne	CDU	7	0,74	■
15	Schuback, Matthias	SPD	7	0,74	■
16	Prigge, Nadine	B90/GRÜNE	7	0,74	■
17	Benjamin, Hans-Joachim	B90/GRÜNE	7	0,74	■
18	Dr. Link, Hans-Peter	WG Tostedt	7	0,74	■
19	Nelke, Rüdiger	CDU	6	0,63	■
20	Gesamtliste	FDP	5	0,53	■
21	Busch, Herbert	CDU	4	0,42	■
22	Schulz, Andrea	CDU	4	0,42	■
23	Schröder, Gerd	SPD	4	0,42	■
24	Behrens, Fred	CDU	3	0,32	■
25	Kolm, Ralf	B90/GRÜNE	3	0,32	■
26	Röhrs, Dennis	WG Tostedt	3	0,32	■
27	Dallmann, Arnd	CDU	2	0,21	■
28	Schulz, Thomas	FDP	2	0,21	■
29	Hindersin, Waldemar	B90/GRÜNE	2	0,21	■
30	Sieb, Rolf	SPD	1	0,11	■
31	Brandenburg, Heyko	SPD	1	0,11	■
32	Dyck, Andreas	CDU	0	0,00	■
33	Gronert, Iris	CDU	0	0,00	■
34	Lange, Uwe	CDU	0	0,00	■
35	Masuth, Marianne	CDU	0	0,00	■
36	Hinrichs, Reinhard	SPD	0	0,00	■
37	Raabe, Siegfried	SPD	0	0,00	■
38	Riebesell, Bernhard	SPD	0	0,00	■
39	Zeulner, Claus	SPD	0	0,00	■
40	Meyer, Jürgen	SPD	0	0,00	■
41	Renken, Anne	SPD	0	0,00	■
42	zum Felde, Ingo	FDP	0	0,00	■
43	Große, Mathias	FDP	0	0,00	■
44	Dr. Fabian, Klaus-Dieter	FDP	0	0,00	■
45	Völz, Hans-Jürgen	FDP	0	0,00	■
46	Ackermann, Roy	FDP	0	0,00	■
47	Kolm, Udo	B90/GRÜNE	0	0,00	■
48	Stemmler, Harald	WG Tostedt	0	0,00	■
49	Dörr, Barbara	WG Tostedt	0	0,00	■
50	Pleyer, Manfred	WG Tostedt	0	0,00	■
51	Kröger, Carsten	WG Tostedt	0	0,00	■
52	Dörr, Karlheinz	WG Tostedt	0	0,00	■
53	Richter, Heinrich	WG Tostedt	0	0,00	■
54	Dr. Grimm, Hans Peter	WG Tostedt	0	0,00	■
55	Schumacher, Renate	WG Tostedt	0	0,00	■
56	Salge, Reinhard	Salge	0	0,00	■